

PREZYDENT MIASTA KROSNA

**Informacja o stanie realizacji
zadań oświatowych
w Gminie Miasto Krosno
za rok szkolny 2017/2018**

Krosno, październik 2018 r.

Opracowanie informacji:
Wydział Edukacji Urzędu Miasta Krosna

Informacja do pobrania ze strony:
<http://www.krosno.pl/pl/dla-mieszkancow/oswiata/dokumenty-do-pobrania/analizy-i-raporty/>

Materiały źródłowe oraz szersze opracowania dostępne są w Wydziale Edukacji Urzędu Miasta Krosna

SPIS TREŚCI

WPROWADZENIE.....	5
I. KROŚNIEŃSKA OŚWIATA W LICZBACH	6
II. SZKOŁY, PRZEDSZKOLA I PLACÓWKI OŚWIATOWE W KROŚNIE W ROKU SZKOLNYM 2017/2018.....	9
1. <i>Jednostki oświatowe prowadzone przez Gminę Miasto Krosno</i>	9
2. <i>Przedszkola, szkoły i placówki niepubliczne dotowane przez Gminę</i>	10
3. <i>Szkoły artystyczne i placówki oświatowe prowadzone przez inne podmioty działające na terenie Krosna</i>	11
III. ORGANIZACJA I SIEĆ SZKÓŁ, PRZEDSZKOLI I PLACÓWEK PROWADZONYCH PRZEZ GMINĘ MIASTO KROSNO.....	12
1. <i>Zmiany w sieci szkół.....</i>	12
1.1. <i>Zmiany sieci szkolnej w roku szkolnym 2017/2018.....</i>	12
1.2. <i>Dostosowanie sieci szkół do nowego ustroju szkolnego</i>	12
2. <i>Przedszkola</i>	14
2.1. <i>Wprowadzenie.....</i>	14
2.2. <i>Organizacja edukacji przedszkolnej</i>	15
3. <i>Szkoły podstawowe</i>	17
3.1. <i>Wprowadzenie.....</i>	17
3.2. <i>Organizacja szkół podstawowych.....</i>	17
4. <i>Dotychczasowe gimnazja</i>	18
4.1. <i>Wprowadzenie.....</i>	18
4.2. <i>Organizacja dotychczasowych gimnazjów</i>	19
5. <i>Szkoły ponadgimnazjalne.....</i>	20
5.1. <i>Wprowadzenie.....</i>	20
5.2. <i>Organizacja szkół ponadgimnazjalnych</i>	21
5.3. <i>Szkoły dla młodzieży</i>	23
a) <i>Licea ogólnokształcące</i>	23
b) <i>Technika.....</i>	25
c) <i>Branżowe Szkoły I stopnia.....</i>	27
5.4. <i>Kształcenie młodocianych pracowników</i>	28
5.5. <i>Szkoły dla dorosłych</i>	29
5.6. <i>Kwalifikacyjne kursy zawodowe.....</i>	29
6. <i>Kształcenie specjalne</i>	30
6.1. <i>Wprowadzenie.....</i>	30
6.2. <i>Specjalny Ośrodek Szkolno-Wychowawczy</i>	30
6.3. <i>Uczniowie niepełnosprawni w przedszkolach i szkołach ogólnodostępnych</i>	31
6.4. <i>Zajęcia rewalidacyjne dla uczniów z orzeczeniem o potrzebie kształcenia specjalnego</i>	32
6.5. <i>Organizacja dowozu do szkół dla uczniów niepełnosprawnych.....</i>	32
6.6. <i>Nauczanie indywidualne i wczesne wspomaganie rozwoju</i>	32
7. <i>Placówki.....</i>	33
7.1. <i>Miejska Poradnia Psychologiczno-Pedagogiczna.....</i>	33
7.2. <i>Bursa Międzyszkolna</i>	34
IV. JAKOŚĆ KSZTAŁCENIA W KROŚNIEŃSKICH SZKOŁACH.....	34
1. <i>Wyniki egzaminów zewnętrznych</i>	34
1.1. <i>Wprowadzenie</i>	34
1.2. <i>Wyniki egzaminów gimnazjalnych</i>	35
a) <i>Informacje ogólne</i>	35
b) <i>Wyniki na tle województwa i kraju.....</i>	35
1.3. <i>Wyniki egzaminów maturalnych.....</i>	36
a) <i>Informacje ogólne</i>	36
b) <i>Wyniki na tle województwa i kraju.....</i>	36
1.4. <i>Wyniki kształcenia w zawodzie.....</i>	37
2. <i>Osiągnięcia edukacyjne uczniów krośnieńskich szkół.....</i>	39
2.1. <i>Wyniki rankingów ogólnopolskich i wojewódzkich</i>	39
2.2. <i>Osiągnięcia w konkursach i olimpiadach przedmiotowych.....</i>	39
2.3. <i>Współzawodnictwo sportowe.....</i>	40
3. <i>Wyniki nadzoru pedagogicznego.....</i>	40
V. WSPIERANIE PROCESU KSZTAŁCENIA W KROŚNIEŃSKICH SZKOŁACH.....	41
1. <i>Zajęcia pozalekcyjne i dodatkowe</i>	41
2. <i>Biblioteki, świetlice, specjaliści w szkołach.....</i>	42
3. <i>Projekty i programy społeczno-edukacyjne</i>	44
3.1. <i>Projekty finansowane ze środków EFS i Gminy Miasto Krosno.....</i>	44
3.2. <i>Projekty i programy społeczno-edukacyjne realizowane przez szkoły prowadzone przez m.in. ministerstwa, instytucje,</i>	

uczelnie.....	46
4. Materialne formy wspierania uczniów	46
4.1 Pomoc materialna o charakterze motywacyjnym.....	46
a) stypendia motywacyjne dla uczniów	46
b) Nagrody Primus Inter Pares.....	47
4.2 Pomoc materialna o charakterze socjalnym.....	47
a) stypendia szkolne i zasiłki	47
b) „wyprawka szkolna”	48
c) bezpłatne podręczniki dla uczniów.....	49
d) refundacja kosztów biletów miesięcznych	49
VI. SYTUACJA KADROWA W KROŚNIEŃSKICH PRZEDSZKOLACH, SZKOŁACH I PLACÓWKACH OŚWIATOWYCH	50
1. <i>Struktura zatrudnienia nauczycieli.....</i>	<i>50</i>
1.1 Etaty pedagogiczne.....	50
1.2 Poziom wykształcenia i awansu zawodowego nauczycieli	50
2. <i>Ruch kadrowy nauczycieli</i>	<i>52</i>
3. <i>Wynagrodzenie nauczycieli.....</i>	<i>53</i>
4. <i>Inne uprawnienia nauczycieli wynikające z ustawy Karta Nauczyciela</i>	<i>54</i>
4.1. Urlopy dla poratowania zdrowia.....	54
4.2. Pomoc zdrowotna dla nauczycieli	54
5. <i>Administracja i obsługa w jednostkach oświatowych</i>	<i>55</i>
VII. INFRASTRUKTURA OŚWIATOWA - DZIAŁANIA NA RZECZ POPRAWY STANU TECHNICZNEGO I UNOWOCZEŚNIANIA BAZY OŚWIATOWEJ.....	56
1. <i>Infrastruktura oświatowa</i>	<i>56</i>
2. <i>Bezpieczeństwo w szkołach i placówkach.....</i>	<i>57</i>
3. <i>Baza sportowa w krośnieńskich szkołach i placówkach</i>	<i>57</i>
4. <i>Wyposażenie sal lekcyjnych, pracowni zawodowych w szkołach i placówkach oświatowych</i>	<i>58</i>
5. <i>Poprawa i unowocześnianie bazy oświatowej</i>	<i>59</i>
VIII. FINANSOWANIE ZADAŃ OŚWIATOWYCH	65
1. <i>Subwencja oświatowa</i>	<i>65</i>
2. <i>Wydatki oświatowe</i>	<i>67</i>
2.1. Struktura wydatków.....	67
2.2. Subwencja a wydatki	68
2.3 Średnie wydatki na jednego ucznia.....	69
3. <i>Dotacje do szkół niepublicznych</i>	<i>71</i>
IX. ZMIANY LICZBY UCZNIÓW W PRZEDSZKOLACH I SZKOŁACH PO REKRUTACJI	73
1. <i>Miejska oświata w warunkach niżu demograficznego i reformy edukacji</i>	<i>73</i>
2. <i>Rekrutacja do przedszkoli miejskich</i>	<i>74</i>
3. <i>Rekrutacja do szkół podstawowych.....</i>	<i>76</i>
4. <i>Zmiany w organizacji dotychczasowych gimnazjów po wdrożeniu reformy</i>	<i>77</i>
5. <i>Rekrutacja do szkół ponadgimnazjalnych</i>	<i>78</i>
5.1 Szkoły dla młodzieży.....	78
5.2 Szkoły dla dorosłych	83
5.3 Specjalny Ośrodek Szkolno-Wychowawczy	84
X. UCHWAŁY RADY MIASTA I ZARZĄDZENIA ORAZ INFORMACJE PREZYDENTA MIASTA KROSNA DOTYCZĄCE OŚWIATY ZA OKRES ROKU SZKOLNEGO 2017/2018	85
1. <i>Uchwały Rady Miasta Krosna</i>	<i>85</i>
2. <i>Zarządzenia Prezydenta Miasta Krosna</i>	<i>88</i>
3. <i>Informacje dla Komisji Rady Miasta Krosna</i>	<i>89</i>
PODSUMOWANIE.....	89

„Wysoka jakość i efektywność kształcenia ogólnego i zawodowego, różnorodność i elastyczność oferty edukacyjnej przy racjonalnej organizacji oświaty uwzględniającej uwarunkowania społeczno-demograficzne i ekonomiczne, pozwalająca na umocnienie pozycji Krosna jako lokalnego ośrodka edukacji kształcącej na najwyższym, ogólnopolskim poziomie.”

Misja krośnieńskiej oświaty na lata 2011-2018

Wprowadzenie

Informacja o stanie realizacji zadań oświatowych za rok szkolny 2017/2018 przedstawiana Radzie Miasta Krosna na podstawie art. 11 ust.7 pkt 2 ustawy Prawo oświatowe (Dz.U. z 2018 poz. 996 z późn. zm.) jest kompleksowym podsumowaniem funkcjonowania krośnieńskiej oświaty w minionym roku szkolnym. Obowiązek corocznego sporządzenia informacji o stanie realizacji zadań oświatowych w terminie do dnia 31 października każdego roku został wprowadzony ustawą w 2009 r.

Raport zawiera informacje o aktualnej w roku szkolnym 2017/2018 sytuacji organizacyjnej, finansowej i dydaktycznej krośnieńskiej oświaty, opisuje wyniki egzaminów zewnętrznych na tle wyników ogólnopolskich i wojewódzkich. Uwzględnia działania podejmowane przez szkoły i placówki oświatowe nakierowane na kształcenie uczniów ze specjalnymi potrzebami edukacyjnymi oraz wyniki nadzoru pedagogicznego sprawowanego przez kuratora oświaty w przedszkolach, szkołach i placówkach prowadzonych przez samorząd krośnieński. Opisuje także efekty rekrutacji na rok szkolny 2018/2019. W minionym roku szkolnym 2017/2018 rozpoczęła się reforma ustroju szkolnego wdrażana na podstawie ustawy z dnia 14 grudnia 2016 r. Przepisy wprowadzające ustawę - Prawo Oświatowe (Dz.U. z 2017 r. poz. 60 ze zmianami). W szczególności rozpoczął się proces wygaszania gimnazjów, sześćioletnie szkoły podstawowe zostały przekształcone w szkoły ośmioletnie, zaprzestano działalności zasadnicze szkoły zawodowe, które zostały przekształcone w branżowe szkoły I stopnia, co jeszcze przez kilka lat będzie wymagało dodatkowych analiz przy porównywaniu organizacji szkół w odniesieniu do okresu sprzed reformy.

Zastosowana forma informacji o stanie realizacji zadań oświatowych i jej zakres wraz z analizą raportów z lat ubiegłych umożliwia ocenę poziomu realizacji celów i zadań określonych w Strategii Oświatowej Miasta Krosna, a przede wszystkim jej misji i głównego celu strategicznego, jakim jest wysoka jakość krośnieńskiej oświaty.

Podobnie jak w latach poprzednich do przygotowania informacji wykorzystano sprawozdania z systemu informacji oświatowej (SIO), wyniki egzaminów zewnętrznych, analizy Okręgowej Komisji Egzaminacyjnej w Krakowie i Centralnej Komisji Egzaminacyjnej w Warszawie, dane z systemów elektronicznych wspomagających miejski system edukacji oraz materiały własne gromadzone i opracowywane w Wydziale Edukacji Urzędu Miasta Krosna, w tym sprawozdania dyrektorów miejskich jednostek oświatowych.

I. KROŚNIEŃSKA OŚWIATA W LICZBACH

W roku szkolnym 2017/2018 Gmina Miasto Krosno była organem prowadzącym dla 44 szkół i placówek oświatowych funkcjonujących w 23 jednostkach organizacyjnych. Metryczka zawiera dane organizacyjne i finansowe miejskiej oświaty w porównaniu do ubiegłego roku szkolnego.

Dane organizacyjne i finansowe	2016/2017	2017/2018	Wzrost/ spadek %
Liczba ludności w Krośnie (dane GUS)	46 565	46 600	0,08%
Liczba dzieci, młodzieży i dorosłych w szkołach, przedszkolach i placówkach prowadzonych przez Gminę M. Krosno	11 825	11 530	-2,49%
Liczba dzieci, młodzieży i dorosłych w szkołach, przedszkolach i placówkach niepublicznych dotowanych przez Gminę M. Krosno	655	770	17,56%
Budżet Gminy Miasto Krosno			
Dochody ogółem (wykonanie 2017, projekt 2018, w tys. zł)	284 588	345 498	21,40%
Wydatki ogółem (wykonanie 2017, projekt 2018, w tys. zł)	303 959	389 763	28,23%
Wydatki w przeliczeniu na jednego mieszkańca (w zł)	6 527,63	8 364,01	28,13%
Otrzymana subwencja oświatowa (2017, 2018, w tys. zł.)	85 425	87 923	2,92%
Subwencja oświatowa na jednego ucznia (2017, 2018, w zł)	6 844,95	7 148,21	4,43%
Dochody na oświatę i wychowanie w działach 801 i 854 (2017, 2018 w tys. zł)	8 251	9 583	16,14%
Koszty oświaty (łącznie ze szkołami niepublicznymi dotowanymi przez Gminę Miasto Krosno)			
Wydatki na oświatę i wychowanie w działach 801 i 854 (wykonanie 2017, projekt 2018, w tys. zł.)	117 091	111 165	-5,06%
Wydatki na oświatę i wychowanie w działach 801 i 854 w przeliczeniu na 1 ucznia (wykonanie 2017, projekt 2018, w zł)	9 218,31	8 869,08	-3,79%
Organizacja i koszty prowadzonych przez Gminę Miasto Krosno przedszkoli, szkół i placówek			
Liczba oświatowych jednostek organizacyjnych	23	23	0,00%
Liczba etatów pedagogicznych	993,43	996,54	0,31%
Liczba etatów pracowników administracji i obsługi	325	324	-0,31%
Liczba uczniów we wszystkich typach szkół ogólnodostępnych dla młodzieży	9 497	9 364	-1,40%
Liczba słuchaczy w szkołach dla dorosłych	795	611	-23,14%
Liczba przedszkolaków	1 374	1 398	1,75%
Liczba uczniów w szkołach specjalnych	159	157	-1,26%
Liczba wychowanków w bursie międzyszkolnej i internacie	222	234	5,41%
Wydatki na oświatę i wychowanie w działach 801 i 854 (wykonanie 2017, projekt 2018, w tys. zł.)	107 508	99 961	-7,02%
Wydatki na oświatę i wychowanie w działach 801 i 854 w przeliczeniu na 1 ucznia (wykonanie 2017, projekt 2018, w zł)	8 924,05	8 497,19	-4,78%
Wydatki przedszkoli (wykonanie 2017, projekt 2018) w tys. zł	11 490	10 671	-7,13%
Organizacja i koszty przedszkoli, szkół i placówek niepublicznych dotowanych przez Gminę Miasto Krosno			
Liczba jednostek dotowanych	15	16	7,14%
Wydatki na dotacje podmiotowe w działach 801 i 854 (w tys. zł)	9 583	11 204	18,25%
Wydatki na dotacje podmiotowe w działach 801 i 854 w przeliczeniu na jednego ucznia/wychowanka (w zł)	14 630,53	14 550,65	-2,51%

Źródło: UM Krosna – opracowanie własne Wydziału Edukacji na podstawie sprawozdań SIO wg stanu na dzień 30.09.2016 r. i 2017 r., danych GUS na dzień 31.12.2016 r. i 2017 r. oraz rocznych sprawozdań budżetowych Gminy Miasto Krosno

W roku szkolnym 2017/2018 nastąpiły znaczne zmiany organizacyjne w strukturze szkół spowodowane reformą ustroju szkolnego. Liczba jednostek organizacyjnych pozostała na niezmiennym poziomie, ale przestały funkcjonować zespoły szkół złożone wyłącznie z gimnazjów i szkół podstawowych.

**Struktura organizacyjna jednostek prowadzonych przez Gminę Miasto Krosno
w roku szkolnym 2017/2018**

Typ placówki	Liczba jednostek 2016/2017
przedszkola samodzielne	2
szkoły podstawowe samodzielne	3
licea ogólnokształcące samodzielne	1
zespoły szkolno-przedszkolne (szkoła podstawowa + przedszkole)	6
zespoły szkół (szkoła podstawowa + liceum ogólnokształcące)	1
zespoły szkół (liceum ogólnokształcące + technikum)	2
zespoły szkół (technikum + branżowa szkoła I stopnia)	3
zespoły szkół (liceum ogólnokształcące + technikum + branżowa szkoła I stopnia + szkoła policealna)	1
poradnie psychologiczno-pedagogiczna samodzielne	1
SOSW – szkoły i przedszkole specjalne (przedszkole + szkoła podstawowa + branżowa szkoła I stopnia + szkoła przysposabiająca do pracy + internat)	1
zespoły szkół - inne (technikum + liceum ogólnokształcące dla dorosłych + szkoły policealne dla dorosłych)	1
inne placówki (bursa międzyszkolna + schronisko młodzieżowe)	1
RAZEM	23

Źródło: UM Krosna – opracowanie własne Wydziału Edukacji

Nadal dominującą formą organizacyjną był zespół szkół. Wśród 23 jednostek organizacyjnych było 16 zespołów (w roku ubiegłym – 18). Spośród 9 przedszkoli w zespołach szkolno-przedszkolnych funkcjonowało 7, na 32 szkoły 29 działało w zespołach.

Szkoły i przedszkola prowadzone przez Gminę Krosno w latach 2016/2017 - 2017/2018

Typ placówki	Liczba jednostek 2016/2017	Liczba jednostek 2017/2018	Liczba oddziałów		Liczba uczniów	
			2016/2017	2017/2018	2016/2017	2017/2018
Przedszkola	8	8	56	58	1374	1398
Przedszkola specjalne (SOSW)	1	1	2	1	7	6
Szkoły podstawowe	11	10	128	146	2676	3099
Szkoły podstawowe specjalne (SOSW)	1	1	8	12	38	54
Dotychczasowe gimnazja*	6	0	56	39	1517	1037
Dotychczasowe gimnazja specjalne (SOSW)*	1	0	7	4	51	31
Licea ogólnokształcące	5	5	78	78	2422	2390
Licea ogólnokształcące dla dorosłych	1	1	10	7	374	246
Technika	7	7	82	84	2348	2373
Zasadnicze szkoły zawodowe/Branżowe szkoły I stopnia	4	4	20	17	534	465
Zasadnicze szkoły zawodowe specjalne/Branżowe szkoły I stopnia specjalne (SOSW)	1	1	3	3	35	32
Szkoły specjalne przysposabiające do pracy (SOSW)	1	1	4	5	28	34
Szkoły policealne dla dorosłych	2	2	14	14	421	365
RAZEM	49	41	468	468	11 825	11530

**w roku szkolnym 2017/2018 dotychczasowe gimnazja zaprzestały działalności – uczniowie klas dotychczasowych gimnazjów uczęszczają do szkół, do których zostały włączone*

Źródło: UM Krosna – opracowanie własne Wydziału Edukacji na podstawie sprawozdań SIO wg stanu na 30.09.2016 r. i 30.09.2017 r.

W stosunku do roku poprzedniego łączna liczba szkół i przedszkoli spadła z 49 do 41, w tym nie zmieniła się liczba przedszkoli. Spośród 40 szkół w ostatnim roku szkolnym ich liczba

zmniejszyła się do 32, w tym 7 dotychczasowych gimnazjów zaprzestało działalności w związku z reformą ustrojową (zostały włączone do innych szkół, z którymi funkcjonowały wspólnie w zespołach). Zmniejszenie liczby szkół podstawowych to wynik wygaszenia jednej szkoły sześcioklasowej.

Uzupełnieniem oferty edukacyjnej Miasta Krosna są przedszkola, szkoły i placówki prowadzone przez inne podmioty, zarówno publiczne jak i niepubliczne.

Szkoły i przedszkola niepubliczne dotowane przez Gminę Miasto Krosno w okresie 2016/2017 – 2017/2018

Typ placówki	Liczba jednostek		Liczba uczniów	
	2016/2017	2017/2018	2016/2017	2017/2018
Szkoły i placówki niepubliczne dotowane przez Gminę Krosno				
Przedszkola	7	8	328	452
Punkty przedszkolne (od 1.06.2017 r. przekształcony w przedszkole)	1	0	11	0
Szkoły Podstawowe (do 31.08.2017 r. Gimnazjum)	1	1	94	84
Licea ogólnokształcące dla młodzieży	2	2	77	112
Licea ogólnokształcące dla dorosłych	1	1	41	21
Szkoły policealne	2	2	31	28
Ośrodek Rehabilitacyjno-Edukacyjno-Wychowawczy	1	1	73	73
Razem:	15	15	655	770

Źródło: UM Krosna, opracowanie własne Wydziału Edukacji na podstawie danych z SIO z 30.09.2016, 2017 r.

Do szkół artystycznych uczęszczało ponad 490 uczniów, z tego do niepublicznych szkół muzycznych I i II stopnia uczęszczało 103 uczniów.

Szkoły artystyczne (publiczne i niepubliczne) w okresie 2016/2017 - 2017/2018

Typ placówki	Liczba jednostek		Liczba uczniów	
	2016/2017	2017/2018	2016/2017	2017/2018
Ogólnokształcąca Szkoła Muzyczna I stopnia	1	1	117	112
Ogólnokształcąca Szkoła Muzyczna II stopnia	1	1	66	76
Państwowa Szkoła Muzyczna (I stopnia)	1	1	79	73
Liceum Plastyczne	1	1	76	74
Szkoły policealne	1	1	35	58
Szkoły Muzyczne I stopnia (niepubliczne)	2	2	60	61
Szkoły Muzyczne II stopnia (niepubliczne)	2	2	39	42
Razem	9	9	472	496

Źródło: UM Krosna, opracowanie własne Wydziału Edukacji na podstawie danych pozyskanych ze szkół

Łącznie do krośnieńskich przedszkoli, szkół i placówek oświatowych zarówno publicznych, jak i niepublicznych w roku szkolnym 2017/2018 uczęszczało prawie 13 tys. osób.

II. SZKOŁY, PRZEDSZKOLA I PLACÓWKI OŚWIATOWE W KROŚNIE W ROKU SZKOLNYM 2017/2018

W informacji o stanie realizacji zadań oświatowych uwzględniono wszystkie szkoły, przedszkola i placówki aktywnie działające (posiadające uczniów) w roku szkolnym 2017/2018, przy czym jednostki organizacyjne prowadzone przez Gminę Miasto Krosno uwzględniono we wszystkich rozdziałach, pozostałe w ograniczonym zakresie.

Podstawowe informacje dotyczące liczby uczniów i oddziałów w roku szkolnym 2017/2018 zostały opracowane na podstawie danych statystycznych z SIO na dzień 30 września 2017 r. Przyjęte w poniższych tabelach skróty nazw jednostek oświatowych stosowane są w dalszej części informacji.

1. Jednostki oświatowe prowadzone przez Gminę Miasto Krosno

Przedszkola, szkoły i placówki oświatowe w roku szkolnym 2017/2018

Szkoła	Adres	Skrót nazwy	Liczba uczniów	Liczba oddziałów
Przedszkole Miejskie Nr 5	Powstańców Warszawskich 42	PM 5	247	10
Przedszkole Miejskie Nr 8	Kisielewskiego 15	PM 8	295	12
Szkoła Podstawowa Nr 3	Marii Konopnickiej 5	SP 3	208	9
Szkoła Podstawowa Nr 5	Grunwaldzka 15	SP 5	178	11
Oddziały Przedszkolne		OP SP 5	53	3
Szkoła Podstawowa Nr 5		SP 5	125	8
Miejski Zespół Szkół Nr 1	Jana i Stanisława Magurów 1	MZS 1	426	18
Przedszkole Miejskie Nr 2	Mirandoli Pika 3	PM 2	135	6
Szkoła Podstawowa Nr 10	Jana i Stanisława Magurów 1	SP 10	184	8
oddziały dotychczasowego Gimnazjum Nr 2		G 2	107	4
Miejski Zespół Szkół Nr 2	Wypiańskiego 20	MZS 2	469	20
Przedszkole Miejskie Nr 11		PM 11	100	4
Szkoła Podstawowa Nr 12		SP 12	227	10
oddziały dotychczasowego Gimnazjum Nr 5		G 5	142	6
Miejski Zespół Szkół Nr 3	Decowskiego 9	MZS 3	361	17
Przedszkole Miejskie Nr 10		PM 10	120	5
Szkoła Podstawowa Nr 7		SP 7	241	12
Miejski Zespół Szkół Nr 4	Stefana Kisielewskiego 18	MZS 4	1440	54
Szkoła Podstawowa Nr 15		SP 15	592	26
oddziały dotychczasowego Gimnazjum Nr 4		G 4	281	10
II Liceum Ogólnokształcące		II LO	567	18
Miejski Zespół Szkół Nr 5	ks. Piotra Skargi 3	MZS 5	454	17
oddziały dotychczasowego Gimnazjum Nr 1		G 1	56	2
Technikum Nr 6		T 6	272	10
Branżowa Szkoła I stopnia Nr 6		BS 6	126	5
Miejski Zespół Szkół Nr 6	Kletówki 1	MZS 6	458	20
Przedszkole Miejskie Nr 4	Wyzwolenia 6b	PM 4	121	5
Szkoła Podstawowa Nr 6	Kletówki 1	SP 6	337	15
Miejski Zespół Szkół Nr 7	Powstańców Śląskich 37	MZS 7	427	20
Przedszkole Miejskie Nr 1	Bohaterów Westerplatte 24	PM 1	175	7
Szkoła Podstawowa Nr 4	Powstańców Śląskich 75	SP 4	252	13
Miejski Zespół Szkół Nr 8	Prochownia 7	MZS 8	485	23
Przedszkole Miejskie Nr 3	Prochownia 4a	PM 3	152	6
Szkoła Podstawowa Nr 8	Prochownia 7	SP 8	333	17
Szkoła Podstawowa z Oddziałami Sportowymi i Integracyjnymi Nr 14	Wojska Polskiego 45	SP 14	904	40
Szkoła Podstawowa z Oddziałami Sportowymi i Integracyjnymi Nr 14			600	28
oddziały dotychczasowego Gimnazjum z Oddziałami Integracyjnymi Nr 3			G 3	304
I Liceum Ogólnokształcące z Oddziałami Dwujęzycznymi	ks. Piotra Skargi 2	I LO	813	26

<i>I Liceum Ogólnokształcące z Oddziałami Dwujęzycznymi</i>			666	21
<i>oddziały dotychczasowego Gimnazjum Dwujęzyczne</i>		GD	147	5
Zespół Szkół Ponadgimnazjalnych Nr 1	Podkarpacka 16	ZSP 1	748	27
<i>V Liceum Ogólnokształcące</i>		V LO	415	15
<i>Technikum Nr 1</i>		T 1	333	12
Zespół Szkół Ponadgimnazjalnych Nr 2	ks. St. Szpetnara 9	ZSP 2	311	13
<i>Branżowa Szkoła I stopnia Nr 2</i>		BS 2	122	5
<i>Technikum Nr 2</i>		T 2	189	8
Zespół Szkół Ponadgimnazjalnych Nr 3	Tysiąclecia 5	ZSP 3	657	23
<i>Branżowa Szkoła I stopnia Nr 3</i>		BS 3	124	4
<i>Technikum Nr 3</i>		T 3	533	19
Zespół Szkół Ponadgimnazjalnych Nr 4	Bohaterów Westerplatte 20	ZSP 4	722	26
<i>Branżowa Szkoła I stopnia Nr 4</i>		BS 4	98	3
<i>VI Liceum Ogólnokształcące</i>		VI LO	209	7
<i>Technikum Nr 4</i>		T4	408	15
<i>Szkoła Policealna Naftowo – Gazownicza dla Dorosłych Nr 2</i>		SPI NG d 2	13	1
Zespół Szkół Ponadgimnazjalnych Nr 5	Rzeszowska 10	ZSP 5	1061	33
<i>III Liceum Ogólnokształcące</i>		III LO	533	17
<i>Technikum Nr 5</i>		T 5	528	16
Specjalny Ośrodek Szkolno-Wychowawczy	Bema 46	SOSW	157	25
<i>Przedszkole Specjalne Nr 12</i>		PS 12	6	1
<i>Szkoła Podstawowa Nr 11</i>		SP 11	54	12
<i>oddziały dotychczasowego Gimnazjum Nr 6</i>		G 6	31	4
<i>Branżowa Szkoła I stopnia Nr 7</i>		BS 7	32	3
<i>Szkoła Specjalna Przystosowująca do Pracy</i>		SSPdP	34	5
Zespół Szkół Kształcenia Ustawicznego	Czajkowskiego 49	ZSKU	709	24
<i>Technikum Nr 7</i>		T 7	110	4
<i>Liceum Ogólnokształcące dla Dorosłych</i>		LO d	246	7
<i>Szkoła Policealna dla Dorosłych Nr 1</i>		SPI d 1	353	13
Miejska Poradnia Pedagogiczno-Psychologiczna	Lewakowskiego 14	MPPP	-	-
Zespół Placówek Oświatowych	Bohaterów Westerplatte 20a	ZPO	-	-
<i>Bursa Międzyszkolna i Schronisko Młodzieżowe</i>		BM	-	-

Źródło: UM Krosna, opracowanie własne Wydziału Edukacji na podstawie danych z SIO

2. Przedszkola, szkoły i placówki niepubliczne dotowane przez Gminę

Organ wykonawczy jednostki samorządu terytorialnego dokonuje rejestracji oraz prowadzi ewidencję przedszkoli, szkół i placówek niepublicznych działających na terenie gminy, przy czym wpisanie do ewidencji szkoły niepublicznej o uprawnieniach szkoły publicznej wymaga pozytywnej opinii kuratora oświaty. Do końca 2017 roku przedszkola, szkoły i placówki niepubliczne otrzymywały dotację z budżetu gminy na warunkach określonych w ustawie o systemie oświaty, od 2018 roku w ustawie o finansowaniu zadań oświatowych.

Przedszkola, szkoły i placówki niepubliczne dotowane przez gminę w latach szkolnych 2016/2017 – 2017/2018

Szkoła	Liczba uczniów	
	2016/2017	2017/2018
Prywatne Przedszkole „Tęczowa Kraina”	43	44
Przedszkole Niepubliczne Zgromadzenia Sióstr Św. Józefa	91	94
Terapeutyczny Punkt Przedszkolny „Guziczek” (do 30.05.2017r.)	11	0
Terapeutyczne Niepubliczne Przedszkole „Guziczek” (od 1.06.2017r.)	0	31
Niepubliczne Przedszkole Integracyjne „Planeta 21”	20	32

Niepubliczne Przedszkole "Stokrotka"	60	84
Przedszkole Językowe "Bajkowy Świat"	26	41
Niepubliczne Integracyjne Przedszkole "Motylek"	68	93
Niepubliczne Przedszkole Marii Montessori "Mali Odkrywcy"	20	33
Katolickie Gimnazjum (od 31.08.2017 r.)	94	0
Katolicka Szkoła Podstawowa (od 1.09.2017 r.)*	0	84
Katolickie Liceum Ogólnokształcące	55	70
Liceum Ogólnokształcące Mistrzostwa Sportowego "Karpaty"	22	42
Liceum Ogólnokształcące dla Dorosłych w Krośnie Zakładu Doskonalenia Zawodowego w Rzeszowie	41	21
Niepubliczna Szkoła Policealna Nr 1	4	0
Policealne Studium Farmaceutyczne	27	28
Ośrodek Rehabilitacyjno-Edukacyjno-Wychowawczy dla dzieci upośledzonych głęboko i z niepełnosprawnościami sprzężonymi	73	73
Razem:	655	770

* prowadzi oddziały dotychczasowego gimnazjum

Źródło: UM Krosna – opracowanie własne Wydziału Edukacji na podstawie sprawozdań SIO wg stanu na 30.0.2016 r. i 30.09. 2017 r.

3. Szkoły artystyczne i placówki oświatowe prowadzone przez inne podmioty działające na terenie Krosna

Ofertę edukacyjną wzbogacają publiczne szkoły artystyczne, w których uczniowie realizują obowiązek szkolny i obowiązek nauki, uzyskując po zdaniu wszystkich egzaminów zarówno wykształcenie ogólne, jak i dyplom szkoły artystycznej. W szkołach prowadzonych przez Ministra Kultury i Dziedzictwa Narodowego w 2017/2018 roku uczyło się 335 uczniów.

Publiczne szkoły artystyczne w latach szkolnych 2016/2017 – 2017/2018

Szkoła	Liczba uczniów	
	2016/2017	2017/2018
Liceum Plastyczne	76	74
Zespół Szkół Muzycznych	183	188
Ogólnokształcąca Szkoła Muzyczna I stopnia	117	112
Ogólnokształcąca Szkoła Muzyczna II stopnia	66	76
Państwowa Szkoła Muzyczna (I stopnia)	79	73

Źródło: UM Krosna – opracowanie własne Wydziału Edukacji na podstawie danych pozyskanych od szkół

W Krośnie w roku szkolnym 2017/2018 zarejestrowanych było także 19 niepublicznych ośrodków edukacyjnych kształcących w formach pozaszkolnych, które na swoją działalność nie otrzymywały dotacji ze środków publicznych.

III. ORGANIZACJA I SIEĆ SZKÓŁ, PRZEDSZKOLI I PLACÓWEK PROWADZONYCH PRZEZ GMINĘ MIASTO KROSNO

W tym rozdziale przedstawiono organizację edukacji w przedszkolach i szkołach prowadzonych przez Gminę Miasto Krosno, z wyłączeniem szkół specjalnych, których organizację omówiono w rozdziale V. Dane dotyczące liczby uczniów, oddziałów zaprezentowano w porównaniu do roku ubiegłego według danych z SIO na 30.09.2017 r. i lat wcześniejszych.

1. Zmiany w sieci szkół

Określanie sieci prowadzonych przez gminę przedszkoli, szkół podstawowych i dotychczasowych gimnazjów, a także określanie granic obwodów publicznych szkół podstawowych mających siedzibę na obszarze gminy należy do kompetencji rady gminy.

1.1. Zmiany sieci szkolnej w roku szkolnym 2017/2018

Wraz z końcem roku szkolnego 2016/2017 zaprzestała działalności Szkoła Podstawowa Nr 1, która została zlikwidowana na mocy uchwały Rady Miasta Krosna z 30 grudnia 2015 r. Ze względu na reformę edukacji wprowadzoną od 1 września 2017 r. uczniowie uczęszczający do tej szkoły nie mieli możliwości ukończenia jej, ale kontynuują naukę w klasie siódmej w innych szkołach podstawowych – zostali przyjęci do wybranych przez ich rodziców szkół podstawowych, niezależnie od przypisanego do ich miejsca zamieszkania obwodu.

1.2. Dostosowanie sieci szkół do nowego ustroju szkolnego

Przyjęte przez sejm dwie ustawy z 14 grudnia 2016 r. „Ustawa - Prawo oświatowe” (Dz. U. z 2017 r. poz. 59) i „Ustawa - Przepisy wprowadzające ustawę – Prawo oświatowe (Dz. U. z 2017 r. poz. 60) całkowicie zmieniły obowiązujący ustrój szkolny. Wygaszanie gimnazjów i przekształcenie sześcioklasowych szkół podstawowych w szkoły ośmioklasowe od 1 września 2017 r. nałożyło na samorządy szereg zadań, w tym konieczność szybkiego przygotowania koncepcji dostosowania miejskiej sieci szkolnej do wprowadzanych zmian.

Mocą ustaw wprowadzających nowy ustrój szkolny, w terminie do 31 marca 2017 r. rady gmin zostały zobowiązane do podjęcia uchwał w sprawie projektu dostosowania sieci szkół podstawowych i gimnazjów, a rady powiatów do podjęcia uchwał w sprawie projektu dostosowania szkół ponadgimnazjalnych i specjalnych do nowego ustroju szkolnego wprowadzonego ustawą – Prawo oświatowe. Zakres podejmowanych uchwał oraz tryb ich wprowadzania został szczegółowo określony w przepisach ustawy.

Uchwały dotyczące nowej sieci szkół były procedowane dwustopniowo. Ich projekty zostały przyjęte przez Radę Miasta Krosna dnia 31 stycznia 2017 r. Rada Miasta Krosna po uzyskaniu pozytywnej opinii kuratora oświaty i związków zawodowych podjęła w dniu 28 lutego 2017 r. ostateczne uchwały w sprawie dostosowania dotychczasowych sieci szkół do nowego ustroju szkolnego. Uchwały określiły:

- plan sieci publicznych szkół podstawowych prowadzonych przez Gminę Miasto Krosno oraz granice ich obwodów na okres od dnia 1 września 2017 r. do dnia 31 sierpnia 2019 r.,
- plan sieci klas dotychczasowych publicznych gimnazjów prowadzonych w szkołach podstawowych, liceach ogólnokształcących i technikach prowadzonych przez Gminę Miasto Krosno oraz granice obwodów klas dotychczasowych gimnazjów w okresie od dnia 1 września 2017 r. do dnia 31 sierpnia 2019 r.,
- plan sieci publicznych szkół podstawowych prowadzonych przez Gminę Miasto Krosno oraz granice ich obwodów od dnia 1 września 2019 r.,

- plan sieci publicznych szkół ponadgimnazjalnych i szkół specjalnych prowadzonych przez Gminę Miasto Krosno na okres od dnia 1 września 2017 r. do dnia 31 sierpnia 2019 r., z uwzględnieniem klas dotychczasowych gimnazjów specjalnych prowadzonych w szkołach innego typu;
- plan sieci publicznych szkół ponadpodstawowych i szkół specjalnych prowadzonych przez Gminę Miasto Krosno na okres od dnia 1 września 2017 r. do dnia 31 sierpnia 2019 r., z uwzględnieniem klas dotychczasowych publicznych zasadniczych szkół zawodowych;
- plan sieci publicznych szkół ponadpodstawowych i szkół specjalnych prowadzonych przez Gminę Miasto Krosno na okres od dnia 1 września 2019 r., z uwzględnieniem klas dotychczasowych publicznych zasadniczych szkół zawodowych, dotychczasowych publicznych trzyletnich liceów ogólnokształcących oraz klas dotychczasowych publicznych czteroletnich techników.

Po podpisaniu przez Ministra Edukacji w dniu 17 marca 2017 r. rozporządzenia w sprawie organizacji szkół, w którym ustalono zasady nazewnictwa szkół, pojawiła się konieczność zmiany uchwał w sprawie sieci szkolnej. Rozporządzenie dało możliwość dodania do nazw szkół prowadzących oddziały sportowe, integracyjne, dwujęzyczne i przedszkolne odpowiedniego wyróżnika. Rada Miasta Krosna na wniosek I Liceum Ogólnokształcącego im. Mikołaja Kopernika i Szkoły Podstawowej Nr 14 z Oddziałami Integracyjnymi im. Polskich Olimpijczyków podjęła w dniu 31 marca 2017 r. uchwały zmieniające nazwy tych szkół odpowiednio na I Liceum Ogólnokształcące z Oddziałami Dwujęzycznymi im. Mikołaja Kopernika oraz na Szkołę Podstawową Nr 14 z Oddziałami Sportowymi i Integracyjnymi im. Polskich Olimpijczyków. Uwzględniając zmienione nazwy tych szkół pojawiła się konieczność korekty uchwały w sprawie sieci szkół. Uchwały zmieniające uchwały w sprawie sieci z 28 lutego 2017 r. po procedurze uzgodnień zostały przyjęte przez Radę Miasta Krosna w dniu 28 czerwca 2017 r. i w tej postaci obowiązywały od nowego roku szkolnego 2017/2018.

Kolejne dwie uchwały w sprawie dostosowania sieci szkół do nowego ustroju szkolnego podjęte zostały przez Radę Miasta Krosna w dniu 27 października 2017 r. (projekty). Po uzgodnieniach z kuratorem oświaty i związkami zawodowymi podjęto w dniu 29 listopada 2017 r. uchwały:

- w sprawie zmiany uchwały Rady Miasta Krosna XL/838/17 z dnia 28 lutego 2017 r. w sprawie dostosowania sieci szkół podstawowych i gimnazjalnych prowadzonych przez Gminę Miasto Krosno, do nowego ustroju wprowadzonego ustawą – Prawo oświatowe,
- w sprawie zmiany uchwały Rady Miasta Krosna XL/839/17 z dnia 28 lutego 2017 r. w sprawie dostosowania sieci szkół ponadgimnazjalnych i specjalnych prowadzonych przez Gminę Miasto Krosno, do nowego ustroju wprowadzonego ustawą – Prawo oświatowe oraz ustalenia sieci szkół ponadpodstawowych i specjalnych prowadzonych przez Gminę Miasto Krosno.

Przyczyną, dla której podjęto w/w uchwały była konieczność dostosowania sieci szkolnej do zmienionych nazw ulic i szkół do przepisów związanych z realizacją ustawy z dnia 1 kwietnia 2016 r. o zakazie propagowania komunizmu lub innego ustroju totalitarnego przez nazwy budowli, obiektów i urządzeń użyteczności publicznej (Dz. U. z 2016 r. poz. 744).

W ciągu roku szkolnego 2017/2018 podjętych zostało, aż 28 uchwał dotyczących zmian ustawowych, w tym 24 dotyczące reformy ustroju szkolnego.

Na podstawie Ustawy z dnia 14 grudnia 2016 r. Przepisy wprowadzające ustawę – Prawo Oświatowe zaszła konieczność w terminie do końca listopada 2017 r.:

- stwierdzenia przekształcenia sześcioletnich szkół podstawowych,
- stwierdzenia przekształcenia dotychczasowych zespołów szkół (szkół podstawowych i gimnazjów) w szkoły podstawowe,
- stwierdzenia przekształcenia dotychczasowych zasadniczych szkół zawodowych

- w branżowe szkoły I stopnia,
- stwierdzenia przekształcenia szkół policealnych,
- stwierdzenia przekształcenia dotychczasowych szkół przysposabiających do pracy.

W związku z powyższym Rada Miasta Krosna w dniu 29 listopada 2017 r. podjęła:

- 10 uchwał w sprawie stwierdzenia przekształcenia każdej z dotychczasowych sześcioletnich szkół podstawowych, w tym szkoły podstawowej specjalnej, w ośmioletnie szkoły podstawowe,
- uchwałę w sprawie przekształcenia dotychczasowego Miejskiego Zespołu Szkół z Oddziałami Integracyjnymi w ośmiolenną Szkołę Podstawową Nr 14 z Oddziałami Sportowymi i Integracyjnymi,
- 7 uchwał w sprawie stwierdzenia przekształcenia dotychczasowych zasadniczych szkół zawodowych w branżowe szkoły I stopnia, w tym szkołę branżową specjalną,
- 3 uchwały w sprawie stwierdzenia przekształcenia dotychczasowych szkół policealnych, w tym dwóch szkół dla dorosłych, w Szkoły Policealne, o których mowa w art. 18 ust. 1 pkt. 2 lit. f ustawy z dnia 14 grudnia 2016 r. – Prawo oświatowe,
- uchwałę w sprawie stwierdzenia przekształcenia dotychczasowej Szkoły Specjalnej Przysposabiającej do Pracy dla uczniów z upośledzeniem umysłowym w stopniu umiarkowanym lub znacznym oraz dla uczniów z niepełnosprawnościami sprzężonymi w Szkołę Specjalną Przysposabiającą do Pracy.

Zmiany w sieci szkół wymagały także podjęcia uchwały w sprawie rozwiązania Zespołu Szkół Ogólnokształcących w Krośnie (oddziały dotychczasowego gimnazjum dwujęzycznego zostały włączone do I LO) oraz uchwały w sprawie nadania statutu Szkole Podstawowej dla Dorosłych powstałej z przekształcenia Gimnazjum dla Dorosłych. Zostały one podjęte przez Radę Miasta Krosna 29 listopada 2017 r.

Szczegółowy wykaz wszystkich uchwał Rady Miasta Krosna związanych ze zmianą ustroju szkolnego wprowadzanego od 1 września 2017 r. został zawarty w rozdziale X tego opracowania.

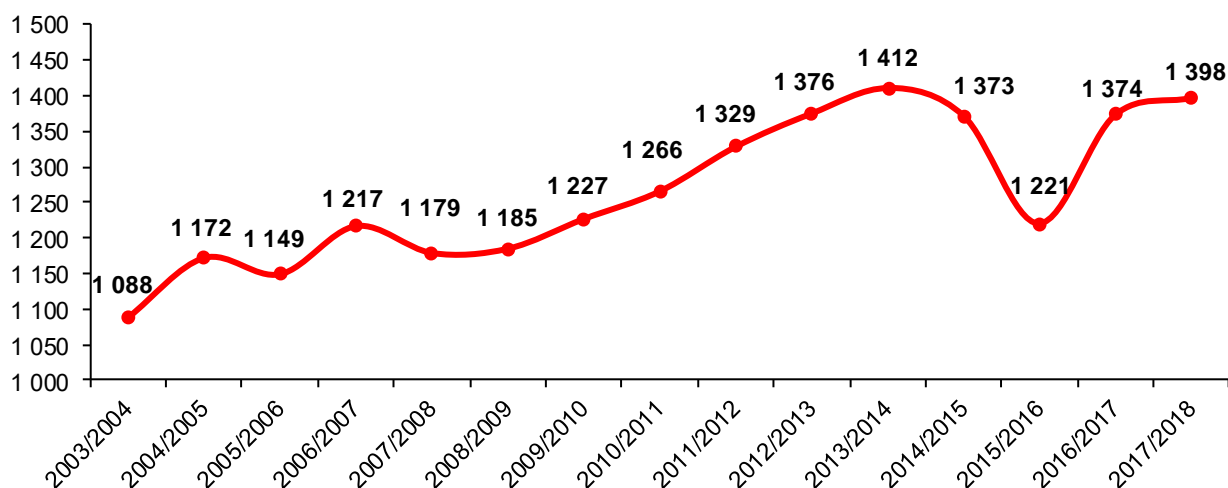
2. Przedszkola

2.1 Wprowadzenie



Miasto Krosno posiada dobrze rozwiniętą sieć przedszkoli samorządowych, do których w roku szkolnym 2017/2018 uczęszczały dzieci w wieku 3-6 lat, a w szczególnie uzasadnionych przypadkach także dzieci młodsze, które na dzień przyjęcia miały ukończone 2,5 roku. Ponadto do przedszkola uczęszczają dzieci starsze, którym odroczone obowiązek szkolny. W roku 2017/2018 nieznacznie wzrosła liczba dzieci w przedszkolach w stosunku do roku ubiegłego (2016/2017 – 1374 dzieci, 2017/2018 – 1398 dzieci). Największy skok odnotowano w roku szkolnym 2016/2017, kiedy to, ze względu na zmianę ustawy o systemie oświaty z dnia 29 grudnia 2015 r. (Dz. U. z 2016 r. poz. 35) cofającej obowiązek rozpoczynania nauki w szkole podstawowej w wieku sześciu lat, przyjęto o 153 dzieci więcej niż w roku szkolnym 2015/2016. Coroczny wzrost liczby dzieci w przedszkolach spowodowany jest przywróceniem sześciolatków do przedszkoli oraz koniecznością zapewnienia miejsc w przedszkolach wszystkim chętnym dzieciom w wieku 3-6 lat.

Liczba dzieci uczęszczających do krośnieńskich przedszkoli ogólnodostępnych w latach 2003-2017 (bez przedszkola specjalnego)



Źródło: UM Krosna, opracowanie własne Wydziału Edukacji na podstawie danych z SIO

2.2 Organizacja edukacji przedszkolnej

W roku szkolnym 2017/2018 w Krośnie edukację przedszkolną prowadziło 8 ogólnodostępnych przedszkoli miejskich oraz oddziały przedszkolne w dwóch szkołach podstawowych. Ponadto Gmina Miasto Krosno prowadziła przedszkole dla dzieci niepełnosprawnych intelektualnie w SOSW.

Aby zaspokoić podstawowe potrzeby dzieci w wieku przedszkolnym, w tym dzieci najstarszych, utworzono oddział przedszkolny przy SP 10 oraz uruchomiono dodatkowy oddział przedszkolny przy SP 5. Łącznie w roku szkolnym 2017/2018 funkcjonowało 58 oddziałów tj. o 2 więcej niż przed rokiem, a liczba dzieci wzrosła o 24. Wśród 1398 dzieci przedszkolnych było 40 dzieci spoza Gminy Miasto Krosno, które zostały przyjęte w wyniku rekrutacji na wolne miejsca po zabezpieczeniu miejsc dla dzieci zamieszkałych na terenie gminy oraz dzieci, które we wcześniejszych latach zostały przyjęte do miejskich przedszkoli posiadające prawo kontynuacji edukacji przedszkolnej w tym samym przedszkolu.

Liczba dzieci oraz oddziałów w przedszkolach w okresie 2016/2017 - 2017/2018

Placówka	2016/2017		2017/2018		Średnia liczba dzieci na oddział	
	dzieci	oddziały	dzieci	oddziały	2016/2017	2017/2018
PM 1	174	7	175	7	24,85	25,00
PM 2	121	5	119	5	24,20	23,80
PM 3	151	6	152	6	25,16	25,33
PM 4	119	5	121	5	23,80	24,20
PM 5	249	10	247	10	24,90	24,70
PM 8	296	12	295	12	24,66	24,58
PM 10	120	5	120	5	24,00	24,00
PM 11	100	4	100	4	25,00	25,00
SP 5	44	2	53	3	22,00	17,67
SP 10	-	-	16	1	-	16,00
RAZEM	1374	56	1398	58	24,53	24,10

Źródło: UM Krosna, opracowanie własne Wydziału Edukacji na podstawie danych z SIO

W przedszkolach pozostało aż 395 dzieci sześciolletnich i starszych (o ponad 50 więcej niż przed rokiem), które przygotowywały się cały rok do podjęcia nauki w szkole. Dodatkową zachętą

do pozostawienia sześciolatków w przedszkolach stało się zwolnienie z opłat za pobyt w przedszkolach poza czasem podstawy programowej dla dzieci realizujących roczne obowiązkowe przygotowanie przedszkolne.

Wśród przedszkolaków w jednostkach samorządowych dzieci trzyletnie i młodsze stanowiły 19,89% ogółu przedszkolaków (rok wcześniej 21,18%), czterolatki 23,32% (rok wcześniej 26,35%), pięciolatki 28,54% (rok wcześniej 27,51%), a sześciolatki i dzieci starsze z odroczonym obowiązkiem szkolnym 28,25% (przed rokiem 24,96%).

Liczba dzieci w przedszkolach w podziale na wiek w okresie 2016/2017-2017/2018

Placówka	Liczba przedszkolaków									
	Ogółem		3 ≤ lat		4 lata		5 lat		6 lat i więcej	
	2016/2017	2017/2018	2016/2017	2017/2018	2016/2017	2017/2018	2016/2017	2017/2018	2016/2017	2017/2018
PM 1	174	175	41	32	39	43	57	41	37	59
PM 2	121	119	24	28	33	30	35	35	29	26
PM 3	151	152	35	29	39	40	42	39	35	44
PM 4	119	121	24	30	27	22	30	39	38	30
PM 5	249	247	51	49	67	51	73	71	58	76
PM 8	296	295	50	64	75	61	86	79	85	91
PM 10	120	120	35	22	35	34	24	38	26	26
PM 11	100	100	24	16	27	31	19	31	30	22
SP 5	44	53	7	8	20	14	12	20	5	11
SP 10	-	16	-	0	-	0	-	6	-	10
Razem	1374	1398	291	278	362	326	378	399	343	395

Źródło: UM Krosna, opracowanie własne Wydziału Edukacji na podstawie danych z SIO

Organizacja przedszkoli, a szczególnie godziny otwarcia i przerwy w pracy przedszkoli uwzględniają zmieniające się potrzeby rodziców. W tym roku szkolnym wzrosła liczba godzin pobytu dzieci w przedszkolach oraz liczba dzieci korzystających z przedszkola w okresie wakacji, szczególnie przez dzieci sześciolatki, których rodzice nie płacą za pobyt w przedszkolach. W tym roku zwiększyła się także liczba dzieci zapisywanych na dyżur w innym przedszkolu, a także korzystających z przedszkoli niepublicznych w okresie letnim.

W roku szkolnym 2017/2018 średni czas pobytu dziecka w przedszkolu wynosił tyle samo co w roku szkolnym 2016/2017 tj. 7,74 godz. Podobna też liczba dzieci korzystała z opieki przedszkolnej w wymiarze 6 godzin dziennie i więcej (w roku szkolnym 2016/2017 – 1283, w roku szkolnym 2017/2018 - 1260). Wzrosła zaś liczba dzieci zapisanych wyłącznie na czas realizacji podstawy programowej (8.00-13.00). W roku szkolnym 2016/2017 było ich 92, w roku szkolnym 2017/2018 – 134.

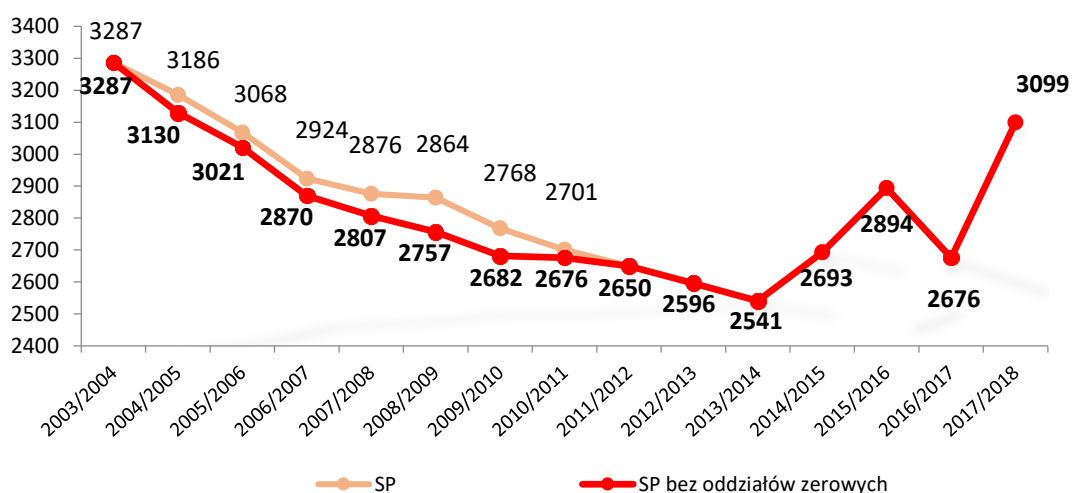
Przedszkola PM 1, PM 2, PM 3, PM 4, PM 5 i PM 8 zlokalizowane były wyłącznie w odrębnych budynkach, pozostałe w razie potrzeby wykorzystywały bazę szkoły funkcjonującą w tym samym zespole. W roku szkolnym 2017/2018, tak jak w ubiegłych latach, w budynkach czterech przedszkoli (PM 3, PM 2, PM 5 i PM 8) funkcjonowały oddziały Miejskiego Żłobka. Jednak ze względu na potrzeby szkół podstawowych oraz możliwości lokalowych budynków oświatowych pod koniec roku szkolnego 2017/2018 rozpoczęto działania i prace zmierzające do przeniesienia siedziby Miejskiego Żłobka z budynku PM 3 do budynku PM 2, a jednocześnie przeniesienia PM 2 do budynku SP 10, która dysponowała wolnym piętrem. Z uwagi na wprowadzoną od 1 września 2017 r. reformę oświaty wydłużającą edukację w szkołach podstawowych z sześciu do ośmiu lat w zespołach szkolno-przedszkolnych zaczęły pojawiać się trudności z lokalizacją oddziałów przedszkolnych, których kulminacja nastąpiła w 2018/2019 r.

3. Szkoły podstawowe

3.1 Wprowadzenie

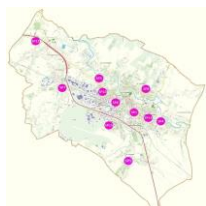
Rok szkolny 2017/2018 był pierwszym rokiem funkcjonowania ośmioklasowej szkoły podstawowej. Zmiany wprowadzone ustawą z 14 grudnia 2016 r. (Dz. U. z 2017 r. poz. 60), pozostawiły uczniów uczących się w klasie szóstej jeszcze na dwa lata w szkole podstawowej, co wymagało specjalnych przygotowań na przyjęcie od 1 września 2017 r. dodatkowego rocznika uczniów. Zmiana ta spowodowała gwałtowny wzrost liczby uczniów w szkołach podstawowych na poziomie, który od ponad 10 lat nie był tak wysoki (w roku szkolnym 2005/2006 – 3021 uczniów, w 2017/2018 – 3099 uczniów).

Liczba uczniów uczęszczających do krośnieńskich szkół podstawowych w latach 2003-2017 (bez szkoły specjalnej)



Źródło: UM Krosna, opracowanie własne Wydziału Edukacji na podstawie danych z SIO

3.2 Organizacja szkół podstawowych



W roku szkolnym 2017/2018 Gmina Miasto Krosno prowadziła 10 ogólnodostępnych szkół podstawowych, w których uczyło się ponad 3 tys. uczniów (o 423 więcej niż przed rokiem). Wzrost liczby uczniów w szkołach podstawowych został spowodowany reformą zmieniającą szkołę podstawową sześcioklasową na ośmioklasową. Klasę pierwszą rozpoczęło od 1 września 2018 r. 388 uczniów tj. o 153 więcej niż przed rokiem.

Liczba uczniów i oddziałów w szkołach podstawowych w latach 2016/2017 - 2017/2018

Szkoły podstawowe	2016/2017				2017/2018						Średnia liczba uczniów na oddział	
	uczniowie	oddziały	uczniowie kl. I	oddziały kl. I	uczniowie	oddziały	uczniowie kl. I	oddziały kl. I	uczniowie kl. VII	oddziały kl. VII	2016/2017	2017/2018
SP 1	10	1	0	0	-	-	-	-			10,00	-
SP 3	187	8	17	1	208	9	23	1	25	1	23,75	23,11
SP 4	214	11	32	2	252	13	43	2	34	2	19,45	19,38
SP 5	115	7	15	1	125	8	9	1	14	1	16,42	15,63
SP 6	285	13	30	2	337	15	49	2	47	2	21,92	22,47

SP 7	218	11	16	1	241	12	25	1	34	2	19,81	20,08
SP 8	302	15	21	1	333	17	38	2	40	2	20,13	19,59
SP 10	158	8	20	1	184	8	23	1	24	1	19,75	23,00
SP 12	181	8	20	1	227	10	40	2	26	1	22,62	22,70
SP 14	512	24	35	2	600	28	49	3	118	5	21,33	21,43
SP 15	494	22	29	2	592	26	89	4	84	3	22,45	22,77
Razem	2676	128	235	14	3099	146	388	19	446	20	20,90	21,23

Źródło: UM Krosna, opracowanie własne Wydziału Edukacji na podstawie danych z SIO

Wzrost liczby uczniów w szkołach podstawowych spowodowany jest dwoma czynnikami: powrotem sześciolatków do przedszkoli oraz rozpoczęciem funkcjonowania klas siódmych. W wyniku naboru do klas pierwszych przyjęto 388 uczniów do 19 oddziałów oraz utworzono 20 oddziałów klas siódmych z 446 uczniami.

Największą szkołą podstawową pozostała SP 14, która prowadziła 28 oddziałów, w tym oddziały sportowe i integracyjne. W SP 14 funkcjonowało 5 klas integracyjnych: po jednym oddziale na poziomie klas III-VII, do których uczęszczało 96 uczniów, w tym 23 z orzeczeniami o potrzebie kształcenia specjalnego. Siedmiu uczniów posiadających orzeczenia o potrzebie kształcenia specjalnego uczęszczało do klas ogólnodostępnych. Szkoła prowadziła trzy oddziały sportowe w dyscyplinie pływanie (klasa I, V i VI), w których uczyło się łącznie 73 uczniów, w tym jeden z orzeczeniem o potrzebie kształcenia specjalnego oraz dwa oddziały w dyscyplinie piłka nożna (klasa IV i VII), w których uczyło się 47 uczniów.

Drugą co do wielkości szkołą jest SP 15, w której funkcjonowało 26 oddziałów dla 592 uczniów. Na poziomie klasy VII utworzona została klasa dwujęzyczna z językiem angielskim, do której uczęszczało 28 uczniów.

W roku szkolnym 2017/2018 w każdej ze szkół podstawowych odnotowano wzrost liczby uczniów na poziomie klas pierwszych oraz ogólnie w całej szkole. Jednak przewiduje się, że w następnych latach szkolnych nie uda się utrzymać poziomu liczby dzieci na takim samym poziomie jak w czasie funkcjonowania gimnazjów.

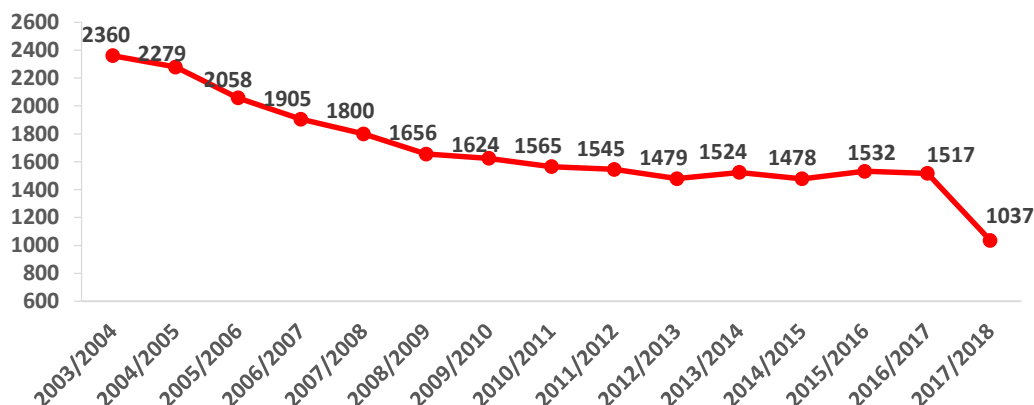
Rok szkolny 2017/2018 był pierwszym rokiem w krośnieńskiej oświacie bez funkcjonowania jednej ze szkół: SP 1, która z dniem 31 sierpnia 2017 r. została zlikwidowana.

4. Dotychczasowe gimnazja

4.1 Wprowadzenie

Rok szkolny 2017/2018 był pierwszym rokiem szkolnym, w którym gimnazja przestały funkcjonować jako samodzielne szkoły. Zgodnie z wprowadzoną z dniem 1 września 2017 r. reformą oświaty przez dwa lata (2017/2018 i 2018/2019) dotychczasowe gimnazja przestały funkcjonować, a klasy drugie i trzecie dotychczasowych gimnazjów funkcjonowały w strukturach szkół innego typu. W Krośnie wszystkie gimnazja zostały włączone do szkół, z którymi funkcjonowały w strukturach zespołu. Uczniowie dotychczasowych klas gimnazjów zakończą w nich edukację w dniu 31 sierpnia 2019 r., z wyjątkiem repetentów, którzy będą musieli wrócić się do szkoły podstawowej. Na rok szkolny 2017/2018 nie prowadzono już rekrutacji do gimnazjów, w związku z czym liczba uczniów w tym typie szkoły znacznie się zmniejszyła. Mimo negatywnych tendencji demograficznych corocznie krośnieńskie gimnazja utrzymywały liczbę uczniów na porównywalnym poziomie dzięki ofercie i jakości, które przyciągały absolwentów szkół podstawowych z sąsiednich miejscowości – liczba uczniów spoza Krosna utrzymywała się na poziomie około 25%.

**Liczba uczniów uczęszczających do krośnieńskich gimnazjów
w latach 2003-2017 (bez gimnazjum specjalnego)**



Źródło: UM Krosna, opracowanie własne Wydziału Edukacji na podstawie danych z SIO

4.2 Organizacja dotychczasowych gimnazjów



Gmina Miasto Krosno w roku szkolnym 2017/2018 prowadziła klasy 6 gimnazjów ogólnodostępnych: 5, dla których ustalono obwody oraz gimnazjum dwujęzyczne. Ponadto w mieście w ramach SOSW funkcjonowały klasy dotychczasowego gimnazjum specjalnego dla uczniów z niepełnosprawnością intelektualną. W roku szkolnym 2017/2018 do klas dotychczasowych gimnazjów prowadzonych przez Gminę Miasto Krosno (bez gimnazjum specjalnego) uczęszczało 1037 uczniów z dwóch roczników, którzy uczyli się w 39 oddziałach. Spadek liczby uczniów spowodowany reformą oświatową wyniósł: 480 uczniów – 17 oddziałów.

**Liczba uczniów oraz liczba oddziałów w dotychczasowych gimnazjach
w latach szkolnych 2016/2017 i 2017/2018**

Dotychczasowe gimnazja	2016/2017				2017/2018						Średnia liczba uczniów na oddział	
	uczniowie	oddziały	uczniowie kl. I	oddziały kl. I	uczniowie	oddziały	uczniowie kl. II	oddziały kl. II	oddziały kl. II	oddziały kl. III	2016/2017	2017/2018
G 1	85	3	29	1	56	2	28	1	28	1	28,33	28,00
G 2	161	6	59	2	107	4	55	2	52	2	26,83	26,75
G 3	425	17	139	6	304	12	145	6	159	6	25,00	25,33
G 4	436	15	145	5	281	10	144	5	137	5	29,06	28,10
G 5	202	8	72	3	142	6	67	3	75	3	25,25	23,67
GD	208	7	91	3	147	5	91	3	56	2	29,71	29,40
Razem	1517	56	535	20	1037	39	530	20	507	19	27,08	26,59

Źródło: UM Krosna, opracowanie własne Wydziału Edukacji na podstawie danych z SIO

Wszystkie klasy dotychczasowych gimnazjów od 1 września 2017 roku funkcjonują w szkołach/zespołach szkół:

- 2 oddziały (56 uczniów) dotychczasowego Gimnazjum Nr 1 w Technikum Nr 6 im. J. Sas-Zubrzyckiego w Miejskim Zespole Szkół Nr 5 w Krośnie,
- 4 oddziały (107 uczniów) dotychczasowego Gimnazjum Nr 2 w Szkole Podstawowej Nr 10 im. kpt. Stanisława Betleja w Miejskim Zespole Szkół Nr 1 w Krośnie,
- 12 oddziałów (304 uczniów) dotychczasowego Gimnazjum Nr 3 w Szkole Podstawowej Nr 14 z Oddziałami Sportowymi i Integracyjnymi im. Polskich Olimpijczyków w Krośnie,
- 10 oddziałów (281 uczniów) dotychczasowego Gimnazjum Nr 4 w Szkole Podstawowej Nr 15 w Miejskim Zespole Szkół Nr 4 w Krośnie,
- 6 oddziałów (142 uczniów) dotychczasowego Gimnazjum Nr 5 w Szkole Podstawowej Nr 12 w Miejskim Zespole Szkół Nr 2 w Krośnie,
- 5 oddziałów (147 uczniów) dotychczasowego Gimnazjum Dwujęzycznego w I Liceum Ogólnokształcącym z Oddziałami Dwujęzycznymi im. M. Kopernika w Krośnie.

W roku szkolnym 2017/2018 najmniejszym gimnazjum pozostało G 1, do którego uczęszczało ponad 56 uczniów, największym G 3 liczące 304 uczniów, niewiele mniej uczniów (281) liczyło G 4.

W G 3, które prowadziło w tym roku 12 oddziałów, 3 oddziały były sportowe: o specjalności piłka nożna kl. II – 23 uczniów, kl. III – 24 uczniów, o specjalności koszykówka/pływanie kl. III – 27 uczniów. Łącznie do 3 oddziałów sportowych uczęszczało 74 uczniów. Klasy piłkarskie dla chłopców trenujących w klubach funkcjonują od roku szkolnego 2010/2011. Powstały w ramach Gimnazjalnego Ośrodka Szkolenia Sportowego Młodzieży. Uczniowie klas piłkarskich oprócz 4 godzin wychowania fizycznego mają 10 godzin kształcenia specjalistycznego realizowanego przez trenerów. Zaś uczniowie oddziału sportowego koszykówka/pływanie realizują 6 godzin szkolenia sportowego i 4 godziny wychowania fizycznego. W G 3 w roku szkolnym 2017/2018 funkcjonowały także 3 oddziały integracyjne (2 oddziały w klasie II i jeden oddział klasy III), w których łącznie uczyło się 56 uczniów, w tym 15 uczniów z orzeczeniami o potrzebie kształcenia specjalnego. Ponadto jeden uczeń z orzeczeniem o potrzebie kształcenia specjalnego uczęszczał do kl. II ogólnodostępnej.

5. Szkoły ponadgimnazjalne

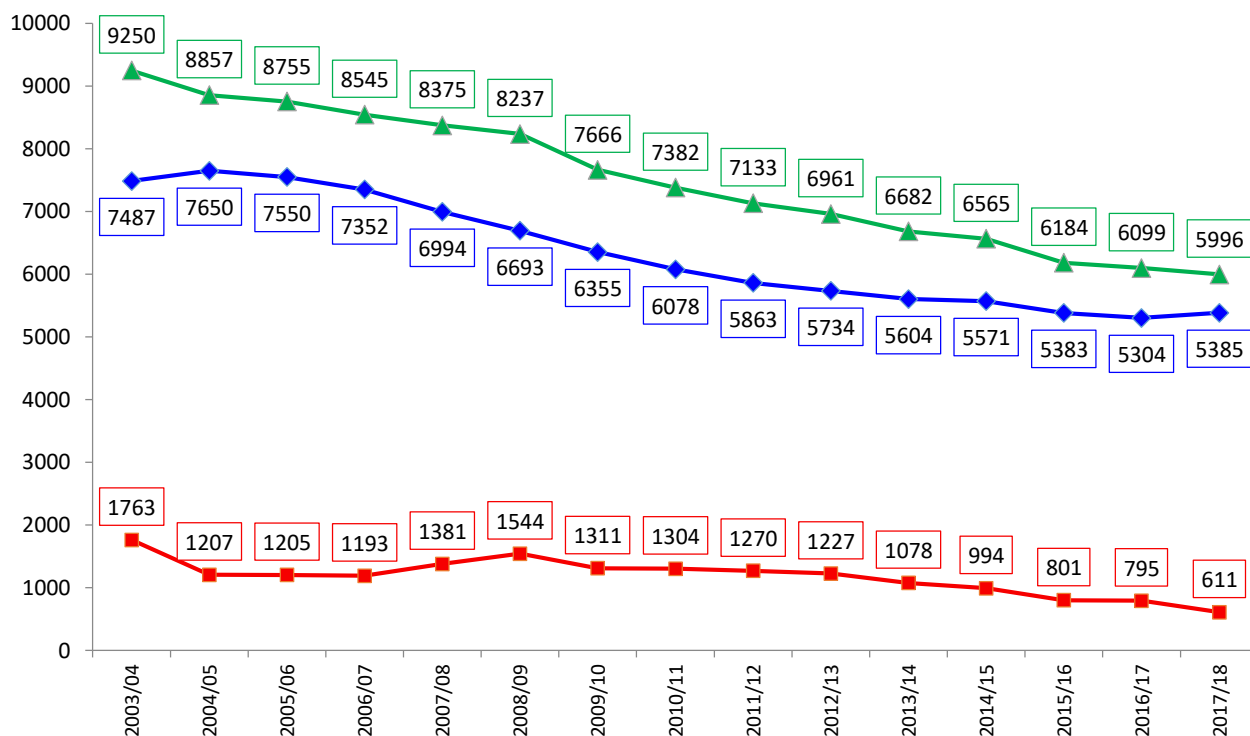
5.1 Wprowadzenie

W Krośnie w roku szkolnym 2017/18 funkcjonowały następujące szkoły ponadgimnazjalne:

- trzyletnie branżowe szkoły I stopnia,
- trzyletnie licea ogólnokształcące,
- czteroletnie technika,
- szkoły policealne dla osób posiadających wykształcenie średnie lub wykształcenie średnie branżowe, o okresie nauczania nie dłuższym niż 2,5 roku.

Licea ogólnokształcące prowadzone były zarówno dla młodzieży jak i dla dorosłych, technika i branżowe szkoły I stopnia funkcjonowały wyłącznie jako szkoły dla młodzieży, a szkoły policealne wyłącznie jako szkoły dla dorosłych.

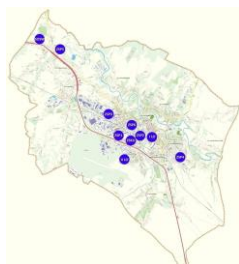
Liczba uczących się w szkołach ponadgimnazjalnych zmniejsza się na skutek zmian demograficznych każdego roku, przy czym największy procentowy spadek liczby uczących się dotyczy szkół dla dorosłych. Liczba uczniów i słuchaczy w ciągu ostatniego roku zmniejszyła o 103 osoby (spadek o 2%). Reforma edukacji dla szkół ponadgimnazjalnych będzie miała duże znaczenie od 2019 r., kiedy do obecnych szkół ponadgimnazjalnych trafią pierwsi absolwenci 8-letniej szkoły podstawowej.

Liczba uczniów i słuchaczy w szkołach ponadgimnazjalnych w latach 2003 – 2017

Źródło: UM Krosna, opracowanie własne Wydziału Edukacji na podstawie danych z SIO

W roku szkolnym 2017/2018 w 9 jednostkach organizacyjnych prowadzących kształcenie w szkołach ponadgimnazjalnych (bez szkół specjalnych) prowadzonych przez Gminę Krosno uczyło się blisko 6 tys. osób, w tym 5,4 tys. uczniów w szkołach dla młodzieży i 0,6 tys. słuchaczy w szkołach dla dorosłych w 21 oddziałach.

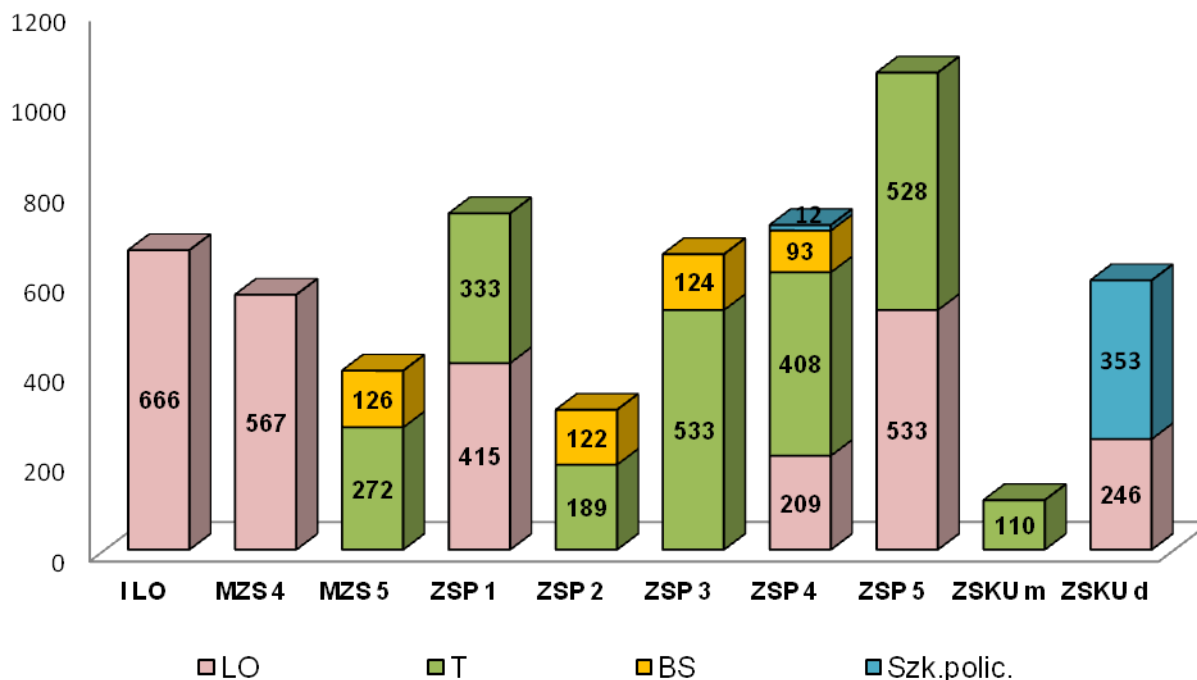
5.2 Organizacja szkół ponadgimnazjalnych



Struktura miejskich szkół ponadgimnazjalnych (bez szkolnictwa specjalnego) na 30 września 2017 r. obejmowała: 6 liceów ogólnokształcących, w tym 5 liceów dla młodzieży i 1 liceum dla dorosłych, 7 techników, 4 branżowe szkoły I stopnia oraz 2 szkoły policealne dla dorosłych.

W roku szkolnym organizacja szkół ponadgimnazjalnych przedstawiała się następująco. I LO z oddziałami dwujęzycznymi funkcjonowało jako samodzielna jednostka, II LO w zespole ze szkołą podstawową, T 6 i BS 6 w ramach zespołu. Pozostałe zespoły skupiały wyłącznie szkoły ponadgimnazjalne. W ZSP 1 i w ZSP 5 funkcjonowały licea ogólnokształcące i technika, w ZSP 2 i ZSP 3 technika i branżowe szkoły I stopnia, ZSP 4 łączyło liceum, technikum, branżową szkołę I stopnia i szkołę policealną dla dorosłych, a ZSKU prowadziło technikum dla młodzieży oraz szkoły dla dorosłych - liceum ogólnokształcące i szkoły policealne. W strukturze ZSP 3 funkcjonowało także CKP, a w skład ZSKU wchodziło CKU. Reforma oświaty wprowadzana od 1 września 2017/2018 zmieniała znacząco tę strukturę, przy czym z mapy edukacyjnej w roku szkolnym 2017/2018 zniknęły zasadnicze szkoły zawodowe, które zostały zastąpione szkołami branżowymi I stopnia. Największe problemy związane z reformą pojawią się w szkołach ponadgimnazjalnych w roku szkolnym 2019/2020, kiedy to do klas pierwszych trafią jednocześnie ostatni absolwenci gimnazjów i pierwsi absolwenci 8-letniej szkoły podstawowej.

Struktura szkół ponadgimnazjalnych oraz liczba uczniów/słuchaczy wg typów szkół w roku szkolnym 2017/2018



Źródło: UM Krosna, opracowanie własne Wydziału Edukacji na podstawie danych z SIO z 30.09.2017 r.

Największą szkołą ponadgimnazjalną w roku szkolnym 2017/2018 był ZSP 5, gdzie uczyło się ponad tysiąc uczniów. Ponad 700 uczniów uczyło się w ZSP 1 i w ZSP 4. Wzrosło zainteresowanie kształceniem w ZSP 3, gdzie uczyło się ponad 650 uczniów, w tym ponad 530 w technikum. W dalszym ciągu spadała liczba uczniów i oddziałów w ZSP 2, najmniejszą szkołą średnią dla młodzieży pozostało technikum w ZSKU kształcące po jednym oddziale w klasie.

Liczba uczniów oraz liczba oddziałów w zespołach szkół ponadgimnazjalnych w latach szkolnych 2016/2017 i 2017/2018

PLACÓWKA	2016/2017				2017/2018				Średnia liczba uczniów na oddział	
	uczniowie	oddziały	uczniowie kl. I	oddziały kl. I	uczniowie	oddziały	uczniowie kl. I	oddziały kl. I	2016/2017	2017/2018
ILO	685	21	227	7	666	21	212	7	32,62	31,71
MZS4 - II LO	578	18	191	6	567	18	186	6	32,11	31,50
ZSP 1	754	27	225	8	748	27	220	8	27,93	27,70
ZSP 2	344	14	111	4	311	13	84	3	24,57	23,92
ZSP 3	646	23	192	6	657	23	195	6	28,09	28,57
ZSP 4	727	25	201	7	710	25	201	7	29,08	28,40
ZSP 5	1068	33	335	10	1061	33	289	9	32,36	32,15
MZS 5	416	16	144	5	398	15	112	4	26,00	26,53
ZSKU m	86	3	30	1	110	4	25	1	28,67	27,50
RAZEM m	5304	180	1656	54	5228	179	1524	51	29,47	29,21
ZSP 4 d	13	1	0	0	12	1	0	0	13,00	12,00
ZSKUd	782	23	369	11	599	20	288	9	34,00	29,95

RAZEM d	795	24	369	11	611	21	288	9	33,13	29,10
RAZEM	6099	204	2025	65	5839	200	1812	60	29,90	29,20

Źródło: UM Krosna, opracowanie własne Wydziału Edukacji na podstawie danych z SIO

Liczba uczących się w szkołach ponadgimnazjalnych w roku szkolnym 2017/2018 w stosunku do roku 2016/2017 zmniejszyła się o 260 osób, w tym o 76 w szkołach dla młodzieży i o 184 w szkołach dla dorosłych. W tym czasie liczba oddziałów zmniejszyła się o 10, w tym o 6 w szkołach dla dorosłych.

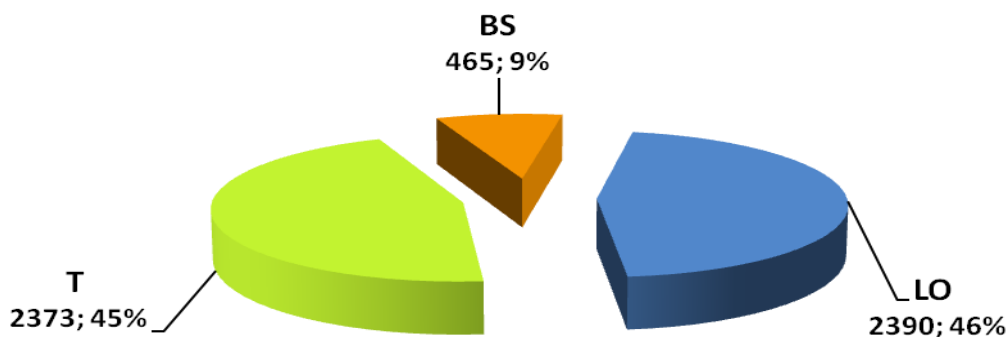
Statystyczny oddział szkoły ponadgimnazjalnej w roku szkolnym 2017/2018 liczył 29,20 uczniów (przed rokiem 29,90), z czego w szkole dla młodzieży średnia wielkość oddziału wyniosła 29,21 uczniów, zaś w szkołach dla dorosłych – 29,10. W poprzednim roku szkolnym w szkole dla młodzieży średnia wielkość oddziału wyniosła 29,47 uczniów, zaś w szkołach dla dorosłych – 33,1.

Poniżej przedstawiono odrębnie organizację szkół dla młodzieży i dorosłych.

5.3 Szkoły dla młodzieży

Struktura szkolnictwa ponadgimnazjalnego w mieście jest dostosowywana do zainteresowań i aspiracji młodzieży oraz oczekiwań środowiska. Liczba uczniów szkół ponadgimnazjalnych jest wypadkową dążeń i wyborów gimnazjalistów i ich rodziców oraz warunków organizacyjnych szkół w powiązaniu z lokalną polityką oświatową, w tym możliwościami finansowymi Gminy i rynkiem pracy.

Struktura typów szkół ponadgimnazjalnych dla młodzieży w 2017/2018



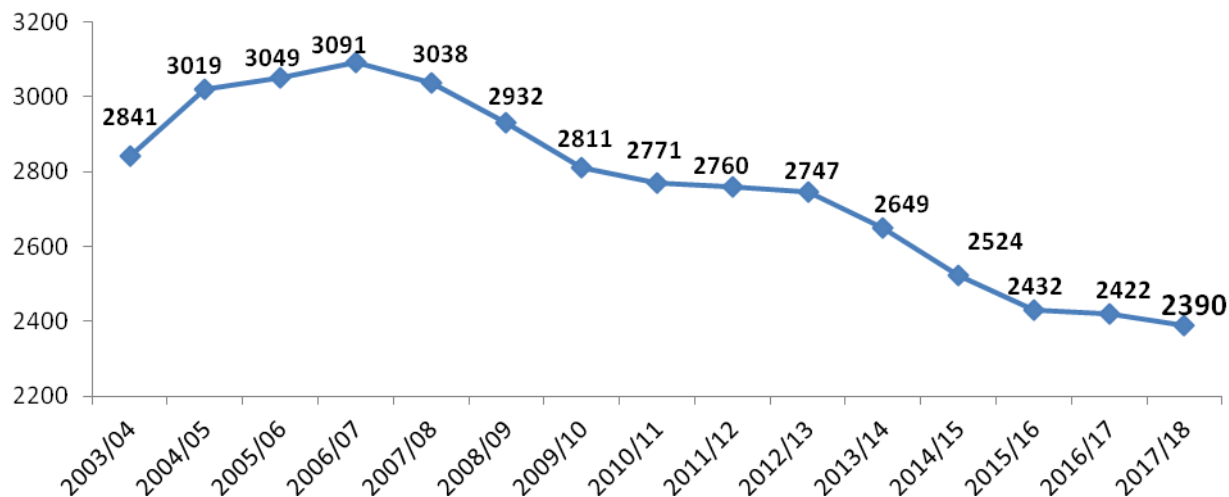
Źródło: UM Krosna, opracowanie własne Wydziału Edukacji na podstawie danych z SIO

a) Licea ogólnokształcące

Liczba uczniów w liceach ogólnokształcących rosła do 2006 r. Po ostrym spadku trwającym do 2009 r. utrzymywała się w zasadzie na niezmiennym poziomie do roku szkolnego 2012/2013, po czym ponownie spadała, aby w roku szkolnym 2016/2017 zatrzymać się na poziomie 2,4 tys. uczniów.

W roku 2017/2018 w 78 oddziałach liceów uczyło się 2390 uczniów, rok wcześniej 2422 również w 78 oddziałach w 5 liceach ogólnokształcących: I LO, II LO w MZS4, III LO w ZSP5, V LO w ZSP 1, VI LO w ZSP 4.

Ilość uczniów w liceach ogólnokształcących w latach 2003-2017



Źródło: UM Krosna, opracowanie własne Wydziału Edukacji na podstawie danych z SIO

Licea, z wyjątkiem VI LO, to duże szkoły, z których największe I LO w roku szkolnym 2017/2018 liczyło 666 uczniów uczących się w 21 oddziałach, w tym w dwóch oddziałach dwujęzycznych. W najmniejszym liceum (VI LO) uczyło się 209 uczniów w 7 oddziałach. Łącznie w roku szkolnym 2017/2018 w liceach ogólnokształcących było 78 oddziałów.

Liczba uczniów oraz liczba oddziałów w liceach ogólnokształcących w latach szkolnych 2016/2017 i 2017/2018

PLACÓWKA	2016/2017				2017/2018				Średnia liczba uczniów na oddział	
	uczniowie	oddziały	uczniowie kl. I	oddziały kl. I	uczniowie	oddziały	uczniowie kl. I	oddziały kl. I	2016/2017	2017/2018
I LO	685	21	227	7	666	21	212	7	32,6	31,7
II LO	578	18	191	6	567	18	186	6	32,1	31,5
III LO	564	18	194	6	533	17	151	5	31,3	31,4
V LO	407	15	144	5	415	15	130	5	27,8	28,7
VI LO	178	6	65	2	209	7	90	3	29,7	29,9

Źródło: UM Krosna, opracowanie własne Wydziału Edukacji na podstawie danych z SIO

Kierunki kształcenia w liceach ogólnokształcących

Licea ogólnokształcące prowadzą oddziały ukierunkowane, a przedmioty rozszerzone i częściowo języki obce realizują albo w oddziałach (II LO, III LO, VI LO) albo w systemie międzyoddziałowym w formie fakultetów (I LO, V LO).

Wykaz kierunków kształcenia odpowiada ofercie szkół (każdy kierunek uwzględnia się tylko raz – według nazw w informatorze internetowym w programie Nabór).

Klasy ukierunkowane w krośnieńskich liceach ogólnokształcących w roku 2017/2018

Nazwa szkoły	Nazwy kierunków/ oddziałów w roku szkolnym 2017/2018		
	Kl. I	Kl. II	Kl. III
I LO	hum. Językowa (oddział dwujęzyczny)	hum.prawnicza	hum.prawnicza
	mat-fiz akademicki	mat-fiz akademicki	mat-fiz akademicki
	politechniczna	politechniczna	politechniczna

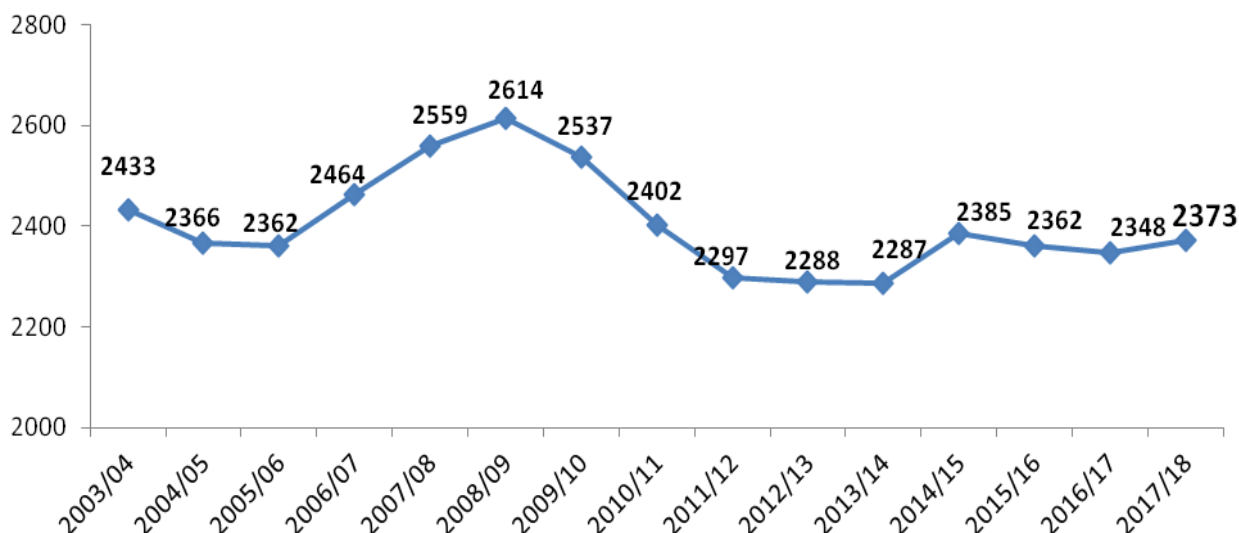
	promed roz.fizyka	promed roz.fizyka	promed roz.fizyka
	promed. roz. matematyka	promed. roz. matematyka	promed. roz. matematyka
	mat-geogr.	ekonomiczno-lingwistyczna (oddział dwujęzyczny)	ekonomiczno-lingwistyczna (oddział dwujęzyczny)
	promedyczna	promedyczna	promedyczna
II LO	mat.-fiz.	mat.-fiz.	mat.-fiz.
	ekonom – geogr.	ekonom – geogr.	ekonom – geogr.
	human-prawn	human-prawn	human-prawn
	dzien.-jęz.	dzien.-jęz.	dzien.-jęz.
	promedyczna	promedyczna	promedyczna
III LO	językowa	językowa	językowa
	mat-geogr.	mat-geogr.	mat-geogr.
	humanistyczno -prawnicza	propolicyjna	pro-policyjna
	mat-fiz	humanistyczno -prawnicza	humanistyczna
	medyczna	mat-inf.	mat-inf.
V LO	hum.- prawn.	hum.- prawn.	hum.- prawn.
	hum.-art	hum.-art	hum.-art
	językowo-medialna	językowo-medialna	językowo-medialna
	promedyczny	med.-przyrod.	med.-przyrod.
	mundurowy	mundurowy	mundurowy
VI LO	ratowniczo-obronny	ratowniczo-obronny	sportowy
	bezpieczeństwo wewnętrzne		ratowniczo-obronny

Źródło: UM Krosna opracowanie własne Wydziału Edukacji na podstawie danych z sytemu NABÓR

b) Technika

W roku 2017/2018 w 84 oddziałach techników uczyło się 2373 uczniów, rok wcześniej 2348 w 82 oddziałach w 7 technikach funkcjonujących w: ZSP 1, ZSP 2, ZSP 3, ZSP 4, ZSP 5, MZS 5 i ZSKU.

Ilość uczniów w technikach w latach 2003-2017



Źródło: UM Krosna, opracowanie własne Wydziału Edukacji na podstawie danych z SIO

Liczba uczniów techników rosła do 2008 r. Po dużym spadku liczby uczniów trwającym do 2011 r. udało się zatrzymać malejące zainteresowanie kształceniem zawodowym. Od roku szkolnego 2014/2015 ilość uczniów w technikach utrzymuje się na poziomie przekraczającym 2,3 tys. uczniów, podlegając nieznacznym wahaniom (wzrost w ostatnim roku).

**Liczba uczniów oraz liczba oddziałów w technikach
w latach szkolnych 2016/2017 i 2017/2018**

PLACÓWKA	2016/2017				2017/2018				Średnia liczba uczniów na oddział	
	uczniowie	oddziały	uczniowie kl. I	oddziały kl. I	uczniowie	oddziały	uczniowie kl. I	oddziały kl. I	2016/2017	2017/2018
T 1	337	12	81	3	333	12	90	3	28,1	27,8
T 2	191	8	46	2	189	8	52	2	23,9	23,6
T 3	528	19	161	5	533	19	157	5	27,8	28,1
T 4	451	16	103	4	408	15	83	3	28,2	27,2
T 5	504	15	141	4	528	16	138	4	33,6	33,0
T 6	251	9	91	3	272	10	76	3	27,9	27,2
T 7	86	3	30	1	110	4	25	1	28,7	27,5
RAZEM	2348	82	653	22	2373	84	621	21	28,6	28,3

Źródło: UM Krosna, opracowanie własne Wydziału Edukacji na podstawie danych z SIO

Największymi technikami w 2017/2018 były T 3 w ZSP 3 (533) i T 5 w ZSP 5 (528), najmniejszymi T 7 w ZSKU (110) i T 2 w ZSP 2 (189).

Zawody, w których kształcą technika

W technikach w 2017/2018 prowadzono kształcenie w 28 zawodach. Aby utrzymać tradycyjne zawody i umożliwić młodzieży edukację w różnych zawodach, we wszystkich technikach funkcjonują oddziały dwuzawodowe.

Wykaz zawodów, w których w 2017/2018 kształcili krośnieńskie technika

Placówka	Liczba uczniów	Liczba zawodów	Specjalności
T 1	333	5	Technik ekonomista
			Technik handlowiec
			Technik przemysłu mody /Technik technologii odzieży
			Technik obsługi turystycznej
			Technik spedytor
T 2	189	2	Technik żywienia i usług gastronomicznych
			Technik usług fryzjerskich
T 3	533	4	Technik mechanik
			Technik mechatronik
			Technik mechanik lotniczy
			Technik pojazdów samochodowych
T 4	408	6	Technik wiertnik
			Technik górnictwa otworowego
			Technik logistik
			Technik geolog
			Technik ochrony środowiska
T 5	528	4	Technik gazownictwa
			Technik elektryk
			Technik elektronik
			Technik automatyk

			Technik informatyk
T 6	272	5	Technik architektury krajobrazu
			Technik budownictwa
			Technik renowacji elementów architektury
			Technik geodeta
			Technik urządzeń i systemów energetyki odnawialnej
T 7	110	2	Technik grafiki I poligrafii cyfrowej/ Technik cyfrowych procesów graficznych
			Technik fotografii i multimediiów / Fototechnik
Razem	2 373	28	

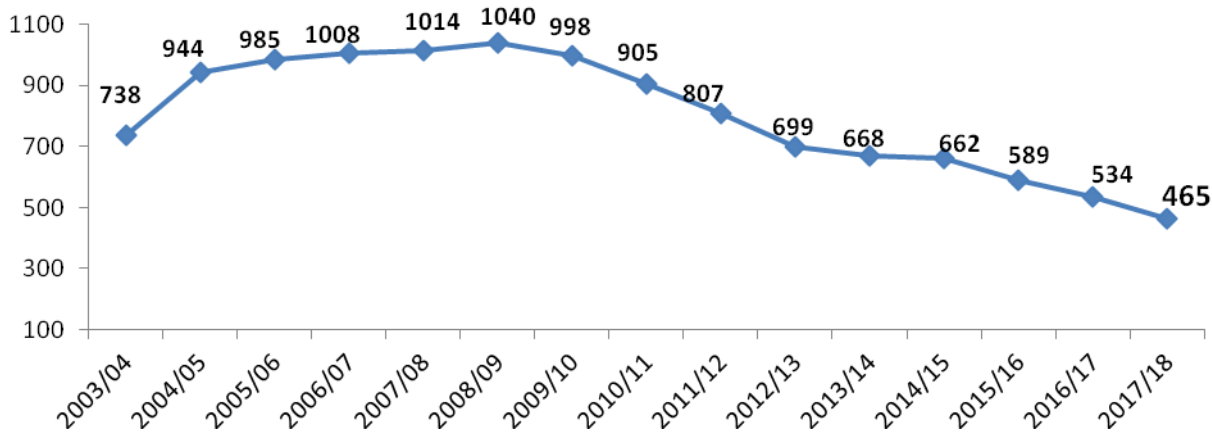
Źródło: UM Krosna opracowanie własne Wydziału Edukacji na podstawie danych SIO i sytemu NABÓR

Bogata oferta, w tym wprowadzane każdego roku nowe zawody skutkują dużym zainteresowaniem kandydatów, którzy znacznie chętniej niż szkoły branżowe wybierają naukę w szkołach zawodowych kończących się maturą. Największa liczba przyszłych techników uczyła się w ostatnim roku zawodu technik pojazdów samochodowych i technik informatyk. Aby umożliwić kształcenie zgodnie z zainteresowaniem młodzieży i równocześnie sprostać zapotrzebowaniu przedsiębiorców nie rezygnuje się z kształcenia z żadnym zawodem tworząc w miarę możliwości oddziały dwuzawodowe, które funkcjonują w różnym zakresie w każdym krosnieńskim technikum.

c) Branżowe Szkoły I stopnia

W roku szkolnym 2017/2018 w wyniku reformy ustroju szkolnego, 3-letnie zasadnicze szkoły zawodowe zostały przekształcone w 3 - letnie branżowe szkoły I stopnia, przy czym uczniowie dotychczasowej szkoły zasadniczej, którzy nie otrzymali promocji do klasy drugiej w roku szkolnym 2018/2019 mogli powtórzyć klasę pierwszą w szkole branżowej. Uczniowie ze starszych roczników po raz ostatni otrzymają świadectwa ukończenia zasadniczej szkoły zawodowej w roku 2020. W 17 oddziałach krosnieńskich branżowych szkołach I stopnia i w dotychczasowych oddziałach zasadniczej szkoły zawodowej uczyło się ogółem 465 uczniów. Zmiana ustroju szkolnego, w wyniku której zasadnicze szkoły zawodowe stały się szkołami branżowymi nie zaowocowała większym zainteresowaniem kandydatów do nowego typu szkoły - w stosunku do roku poprzedniego, liczba uczniów w szkołach branżowych I stopnia, z uwzględnieniem oddziałów dotychczasowych zasadniczych szkół zawodowych zmniejszyła się o 69. Nie udało się zachęcić większej liczby absolwentów gimnazjów do kształcenia w szkołach branżowych - do klasy pierwszej udało się dokonać nabór tylko do czterech oddziałów.

Ilość uczniów w branżowych szkołach I stopnia w latach 2003-2017



Źródło: UM Krosna, opracowanie własne Wydziału Edukacji na podstawie danych z SIO

W roku szkolnym 2017/2018 kształcenie branżowe prowadziły 4 szkoły, z których każda dokonała naboru na poziomie jednego oddziału. Nie udało się dokonać naboru w dwóch szkołach (BS1 w ZSP1 i BS5 w ZSP5), które podjęły próbę reaktywacji kształcenia w trzyletnich szkołach branżowych. Funkcjonujące w Krośnie szkoły branżowe stały się w tym roku jeszcze mniejsze, z liczbą uczniów od 93 do 126 i liczbą oddziałów od 3 do 5.

**Liczba uczniów oraz liczba oddziałów w branżowych szkołach I stopnia
w latach szkolnych 2016/2017 i 2017/2018**

PLACÓWKA	2016/2017				2017/2018				Średnia liczba uczniów na oddział	
	uczniowie	oddziały	uczniowie kl. I	oddziały kl. I	uczniowie	oddziały	uczniowie kl. I	oddziały kl. I	2016/2017	2017/2018
BS 2	153	6	65	2	122	5	32	1	25,5	24,4
BS 3	118	4	31	1	124	4	38	1	29,5	31,0
BS 4	98	3	33	1	93	3	28	1	32,7	31,0
BS 6	165	7	53	2	126	5	36	1	23,6	25,2
RAZEM	534	20	182	6	465	17	134	4	26,7	27,4

Źródło: UM Krosna, opracowanie własne Wydziału Edukacji na podstawie danych z SIO

W branżowych szkołach I stopnia prowadzono kształcenie w 8 zawodach. Uczniowie dodatkowo kształcili się w klasie wielozawodowej w zawodach, w których nie było możliwości utworzenia co najmniej ½ oddziału (piekarz, cukiernik, sprzedawca).

Wykaz zawodów, w których w roku szkolnym 2017/2018 kształciły branżowe szkoły I stopnia

szkoła	liczba uczniów	liczba zawodów	Zawody
BS 2	122	3	Kucharz
			Fryzjer
			Cukiernik
BS 3	124	1	Mechanik pojazdów samochodowych
BS 4	93	1	Ślusarz
BS 6	126	3	Murarz-tylnkarz
			Monter sieci instalacji i urządzeń sanitarnych
			Monter zabudowy i robót wykończeniowych w budownictwie
Razem	465	8	

Źródło: UM Krosna opracowanie własne Wydziału Edukacji na podstawie danych SIO i sytemu NABÓR

5.4 Kształcenie młodocianych pracowników

W krośnieńskich szkołach kształcenie młodocianych pracowników w systemie szkolnym prowadziły BS2 w ZSP2, BS4 w ZSP4 i BS6 w MZS5.

Zgodnie z zapisami ustawy Prawo oświatowe (art. 122) pracodawcom, którzy zawarli z młodocianymi pracownikami umowę o pracę w celu przygotowania zawodowego (kształcenie ogólnokształcące oraz teoretyczne kształcenie zawodowe zapewniają szkoły) przysługuje dofinansowanie kosztów kształcenia na warunkach określonych w ustawie, wypłacane przez gminę, na terenie której mieszka młodociany pracownik. W 2017 roku 17 młodocianych pracowników zamieszkałych na terenie Gminy Krosno, ukończyło pomyślnie edukację, zdając egzamin czeladniczy/egzamin sprawdzający. Wśród nich 2 osoby odbywały przyuczenie do wykonywania określonej pracy, będąc jednocześnie uczestnikiem Ochotniczego Hufca Pracy.

Z dofinansowania w wysokości 126,1 tys. zł skorzystało 15 pracodawców, u których uczyli się praktycznej nauki zawodu młodociani pracownicy w zawodach: fryzjer ślusarz, mechanik pojazdów samochodowych i monter instalacji sanitarnych, cukiernik i piekarz.

5.5 Szkoły dla dorosłych

W roku szkolnym 2017/2018 w mieście placówkami publicznymi, które kształciły dorosłych w systemie szkolnym, były Centrum Kształcenia Ustawicznego przy ZSKU oraz Szkoła Policealna Naftowo – Gazownicza dla dorosłych Nr 2 w ZSP 4.

Wykaz zawodów w szkołach dla dorosłych w 2017/2018

Zespół szkół	Typ szkoły	Nazwa zawodu	Liczba słuchaczy	Liczba zawodów
ZSKU	Szkoły policealne	Technik administracji	353	9
		Technik BHP		
		Technik informatyk		
		Technik rachunkowości		
		Technik usług kosmetycznych		
		Technik ochrony fizycznej osób i mienia		
		Florysta		
		Technik masażysta		
		Opiekun medyczny		
ZSP 4		Technik wiertnik	12	1

Źródło: UM Krosna opracowanie własne Wydziału Edukacji na podstawie danych SIO

W szkołach dla dorosłych uczyło się w 2017/2018 około 0,6 tys. słuchaczy, w tym: w LOd - 246 osób w 7 oddziałach (CKU), w szkole policealnej 365 osób w 14 oddziałach, z czego w CKU - 353 osób w 13 oddziałach i w ZSP 4 – 12 osób w 1 oddziale.

5.6 Kwalifikacyjne kursy zawodowe

Kwalifikacyjny kurs zawodowy to pozaszkolna forma kształcenia ustawicznego, której program nauczania uwzględnia podstawę programową kształcenia w zawodach w zakresie jednej kwalifikacji. W roku 2017/2018 dwie krośnieńskie szkoły prowadziły kształcenie na kursach kwalifikacyjnych. Kursanci po zakończeniu kształcenia mieli możliwość przystąpienia do egzaminu potwierdzającego kwalifikacje w zawodzie w zakresie danej kwalifikacji.

Wykaz kwalifikacyjnych kursów zawodowych w 2017/2018

Placówka	Liczba kursów	Liczba słuchaczy	Nazwa kwalifikacji	Specjalności
ZSP 4	3	69	M.9	Eksploatacja otworowa złóż (do VI 2019)
			B.23	Organizacja robót związanych z budową i eksploatacją sieci gazowych (do XII 2017)
				Organizacja robót związanych z budową i eksploatacją sieci gazowych (do XII 2018)
ZSKU	2	66	A.35	Planowanie i prowadzenie działalności w organizacji (do VI 2019)
			Z.04	Świadczenie usług opiekuńczych osobie chorej i niesamodzielnej (do VI 2018)

Źródło: UM Krosna opracowanie własne Wydziału Edukacji

6. Kształcenie specjalne

6.1 Wprowadzenie

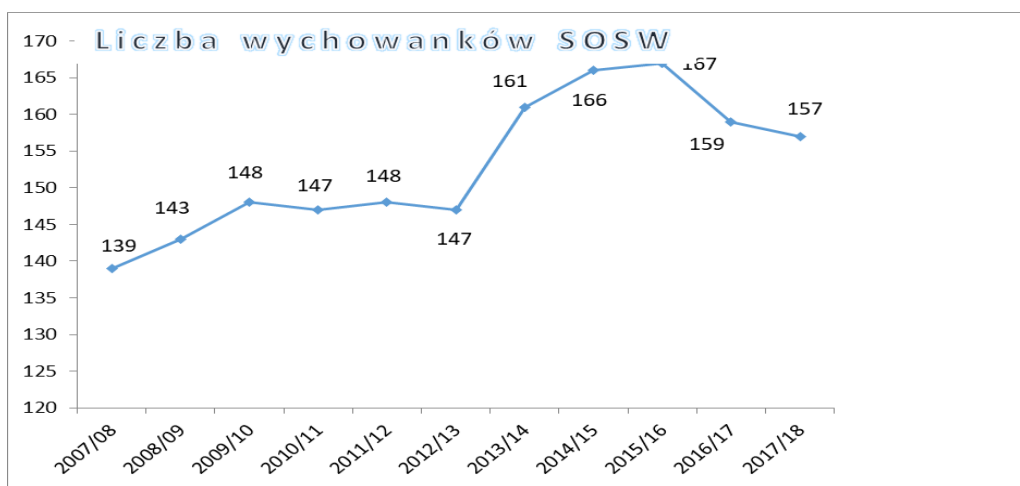
Kształceniem specjalnym obejmuje się dzieci i młodzież niepełnosprawną oraz niedostosowaną społecznie i zagrożoną niedostosowaniem, wymagającą stosowania specjalnej organizacji nauki i metod pracy. Kształcenie to może być prowadzone w formie nauki w szkołach ogólnodostępnych, w szkołach lub oddziałach integracyjnych, w szkołach lub oddziałach specjalnych i ośrodkach. Podstawą do organizowania kształcenia specjalnego jest orzeczenie wydane przez zespoły orzekające funkcjonujące w poradniach psychologiczno-pedagogicznych.

W Krośnie kształcenie dla dzieci i młodzieży z orzeczeniami o potrzebie kształcenia specjalnego prowadziły:

- SOSW, w ramach którego funkcjonowały przedszkole specjalne oraz szkoły: podstawowa, oddziały dotychczasowego gimnazjum, szkoła przysposabiająca do pracy i branżowa szkoła I stopnia; dla młodzieży spoza Krosna ośrodek zapewnia miejsce w internacie,
- SP 14, w ramach którego prowadzone są oddziały integracyjne w szkole podstawowej i dotychczasowym gimnazjum,
- szkoły i przedszkola ogólnodostępne.

6.2 Specjalny Ośrodek Szkolno-Wychowawczy

Specjalistyczną placówką prowadzoną przez Gminę Miasto Krosno jest Specjalny Ośrodek Szkolno-Wychowawczy, który zajmuje się edukacją dzieci z upośledzeniem umysłowym od przedszkola po kształcenie na poziomie ponadgimnazjalnym.



Źródło: UM Krosna, opracowanie własne Wydziału Edukacji na podstawie danych z SIO

W 2017/2018 w szkołach i przedszkolu SOSW kształciło się 157 wychowanków, z których 22 korzystało z zakwaterowania w internacie.

Liczba uczniów w szkołach SOSW w ostatnich trzech latach utrzymywała się na porównywalnym poziomie.

Liczba uczniów i oddziałów w SOSW w latach 2015-2017

SOSW	Liczba uczniów			Liczba oddziałów		
	2015/2016	2016/2017	2017/2018	2015/2016	2016/2017	2017/2018
PM 12	8	7	6	2	2	1
SP 11	37	38	51	9	8	12
G 6	52	51	34	6	7	4
SSPDP	28	28	32	3	4	5
BS I st 7	42	35	34	3	3	3
RAZEM	167	159	157	23	24	25

Źródło: UM Krosna, opracowanie własne Wydziału Edukacji na podstawie danych z SIO

Liczebność oddziałów w szkołach specjalnych jest znacznie mniejsza niż w szkołach ogólnodostępnych i zależy od stopnia niepełnosprawności:

- dla uczniów z upośledzeniem umysłowym w stopniu lekkim do 16 osób,
- dla uczniów z upośledzeniem umysłowym w stopniu umiarkowanym i znacznym do 8 osób,
- dla uczniów z autyzmem, z niepełnosprawnościami sprzężonymi do 4 osób.

W SP 11 bardzo liczną grupę stanowią uczniowie z niepełnosprawnościami sprzężonymi, dla których tworzy się najmniej liczne oddziały. Zarówno w szkole podstawowej, jak i w gimnazjum prowadzone są odrębne oddziały dla dzieci upośledzonych w stopniu lekkim oraz upośledzonych w stopniu umiarkowanym i znacznym.

BS I st. 7 w roku szkolnym 2017/2018 kształciła w zawodach: kucharz oraz krawiec.

W roku 2017/2018 wydanych zostało 52 nowych skierowań do SOSW, w tym 9 dla uczniów z Krosna, w roku poprzednim wydano 55 skierowań.

Uczniowie w szkołach specjalnych według rodzaju niepełnosprawności w latach 2015-2017

<i>Liczba dzieci z podziałem na typy posiadanych orzeczeń w SOSW</i>								
<i>Stopień niepełnosprawności</i>	<i>Lekki</i>		<i>Umiarkowanie/znacznie</i>		<i>Sprężone</i>		<i>Głęboki</i>	
Szkoła/Placówka	2016/2017	2017/2018	2016/2017	2017/2018	2016/2017	2017/2018	2016/2017	2017/2018
PS 12	-	-	5	3	2	3	-	-
SP 11	13	18	6	9	19	24	-	-
G 6	19	15	18	6	14	8	-	-
BS I st. 7	31	30	-	-	4	4	-	-
SSPDP	-	-	23	25	5	9	-	-
ZRW (ind. i grup.)	-	-	-	-	-	-	7	3
RAZEM	63	63	52	43	44	48	7	3

Źródło: UM Krosna, opracowanie własne Wydziału Edukacji na podstawie danych z SIO i SOSW

SOSW prowadzi także zajęcia rewalidacyjno-wychowawcze, umożliwiające spełnianie obowiązku nauki i obowiązku szkolnego wychowankom upośledzonym w stopniu głębokim. Indywidualne zajęcia rewalidacyjno-wychowawcze (ZRW) na podstawie wydanych orzeczeń prowadzone były poza ośrodkiem dla 3 wychowanków z głębokim upośledzeniem umysłowym.

6.3 Uczniowie niepełnosprawni w przedszkolach i szkołach ogólnodostępnych

Do szkół ogólnodostępnych prowadzonych przez Gminę Miasto Krosno uczęszczało 124 niepełnosprawnych uczniów (w roku ubiegłym 111), w tym:

- do szkół podstawowych 68 dzieci (w roku ubiegłym 57),
- do dotychczasowych gimnazjów 29 uczniów (w roku ubiegłym 30),
- do szkół ponadgimnazjalnych 27 uczniów (w roku ubiegłym 24).

Uczniowie niepełnosprawni w szkołach ogólnodostępnych w roku szkolnym 2017/2018

Gmina

SP3	SP4	SP5	SP6	SP7	SP8	SP12	SP14	SP15	GD	G1	G2	G3	G4	G5	razem
10	7	1	6	3	4	3	31	4	3	3	3	16	2	2	97

Powiat

ILO	VLO	T1	T2	T3	T6	T7	BS2	BS3	BS6	razem
5	2	1	3	2	1	1	7	2	4	27

Źródło: UM Krosna – opracowanie własne Wydziału Edukacji na podstawie sprawozdań SIO wg stanu na 30.09.2017 r.

W roku szkolnym 2017/2018 w przedszkolach prowadzonych przez Gminę Miasto Krosno nie było dzieci z orzeczeniami o potrzebie kształcenia specjalnego.

6.4 Zajęcia rewalidacyjne dla uczniów z orzeczeniem o potrzebie kształcenia specjalnego

Każdy z uczniów uczęszczający do szkół ogólnodostępnych posiadający orzeczenie o potrzebie kształcenia specjalnego ma prawo korzystać z zajęć rewalidacyjnych. Tygodniowo na zajęcia rewalidacyjne przeznaczają się: w przedszkolach po 1 godzinie, w szkołach po 2 godziny dla ucznia. W szkołach specjalnych liczba godzin rewalidacyjnych jest określona w szkolnych planach nauczania i wynosi 10-12 godzin na oddział.

W 2017/2018 w szkołach zajęcia rewalidacyjne były realizowane łącznie w wymiarze 127 godzin tygodniowo (w roku poprzednim 109). Godziny te były realizowane w formie indywidualnej (107 godzin) lub grupowej (20 godzin), zgodnie z zaleceniami wynikającymi z orzeczeń o potrzebie kształcenia specjalnego bezpośrednio w szkołach i przedszkolach, a w przypadku braku specjalistów w MPPP i SOSW.

6.5 Organizacja dowozu do szkół dla uczniów niepełnosprawnych

Dla uczniów niepełnosprawnych zgodnie z art. 17 ust. 3a gmina organizuje dowóz lub w przypadku, gdy dowożenie i opiekę zapewniają rodzice, zwraca koszty przejazdu na zasadach określonych w umowie zawartej pomiędzy Prezydentem Miasta Krosna a rodzicami. W roku szkolnym 2017/2018 zorganizowano dowóz dla dzieci niepełnosprawnych dla 20 uczniów, w tym 5 do OREW i 15 do SOSW.

Dla 8 dzieci niepełnosprawnych, którym dowóz zapewniaли rodzice, gmina refundowała koszty przejazdu na podstawie odrębnych umów. Uczniowie niepełnosprawni mają również możliwość korzystania z bezpłatnych przejazdów komunikacją miejską na trasie z domu do szkoły. Możliwość skorzystania z bezpłatnego transportu miało 29 uczniów szkół podstawowych i dotychczasowych gimnazjów oraz 26 uczniów posiadających orzeczenie o potrzebie kształcenia specjalnego, uczęszczających do szkół podstawowych i ponadpodstawowych.

6.6 Nauczanie indywidualne i wczesne wspomaganie rozwoju

Nauczaniem indywidualnym obejmuje się dzieci i młodzież, których stan zdrowia uniemożliwia lub znacznie utrudnia uczęszczanie do szkoły. W stosunku do roku poprzedniego wzrosła liczba godzin nauczania indywidualnego i wyniosła średniorocznie 504,52 godziny (w roku 2016/2017 – 358,62). Również ogólna liczba uczniów objętych nauczaniem indywidualnym wzrosła z 34 do 49.

Nauczanie indywidualne w roku szkolnym 2015/2016-2017/2018

Typy szkół	Liczba uczniów korzystających z nauczania indywidualnego		
	2015/2016	2016/2017	2017/2018
Szkoły podstawowe	4	6	9
Gimnazja	8	6	8
Szkoły ponadgimnazjalne	9	16	22
Specjalny Ośrodek Szkolno-Wychowawczy	8	6	10
Razem	29	34	49

Źródło: UM Krosna, opracowanie własne Wydziału Edukacji na podstawie arkuszy organizacyjnych

Wczesne wspomaganie rozwoju dziecka obejmuje dzieci i ich rodziny od chwili rozpoznania pierwszych zaburzeń rozwojowych na podstawie orzeczenia poradni psychologiczno-pedagogicznej. W zajęciach wczesnego wspomaganie rozwoju dziecka, które były organizowane w SOSW udział brało 3 dzieci.

7. Placówki

7.1 Miejska Poradnia Psychologiczno-Pedagogiczna

Zakładanie i prowadzenie publicznych poradni psychologiczno-pedagogicznych należy do zadań własnych powiatu. Poradnie udzielają pomocy uczniom, rodzicom oraz nauczycielom szkół i placówek mających siedziby w rejonie działania poradni. Miejska Poradnia Psychologiczno-Pedagogiczna obejmuje pomocą uczniów i ich rodziców ze szkół i przedszkoli mających siedzibę na terenie miasta, a w przypadku dzieci nieuczęszczających do przedszkoli, dzieci zamieszkałe na terenie miasta. Poradnia prowadzi działalność diagnostyczną, terapeutyczną, profilaktyczną i doradczą w środowiskach wychowujących dzieci i młodzież.

Do najważniejszych zadań poradni należy: wspomaganie wszechstronnego rozwoju dzieci i młodzieży, profilaktyka uzależnień i innych problemów uczniów, terapia zaburzeń rozwojowych i zachowań dysfunkcyjnych, pomoc uczniom w dokonywaniu wyboru kierunku kształcenia, prowadzenie edukacji prozdrowotnej, pomoc rodzicom i nauczycielom w diagnozowaniu i rozwijaniu możliwości uczniów, wspomaganie wychowawczej i edukacyjnej funkcji rodziny i szkoły.

W poradni są organizowane i działają zespoły orzekające, które wydają orzeczenia i opinie, w tym dotyczące kształcenia specjalnego i nauczania indywidualnego.

Orzeczenia o potrzebie kształcenia specjalnego wydane przez MPPP w latach 2016/2017 i 2017/2018

Rodzaj wydanego orzeczenia	przedszkola		szkoły podst.		gimnazja		szkoły ponadgim.		Ogółem	
	16/17	17/18	16/17	17/18	16/17	17/18	16/17	17/18	16/17	17/18
niesłyszący i słabosłyszący	0	2	3	5	3	3	2	1	8	11
niewidomi i słabowidzący	0	2	0	4	1	0	0	1	1	7
upośledzenie umysłowe w stopniu lekkim	2	0	4	5	8	11	1	1	15	17
upośledzenie umysłowe w stopniu umiarkowanym lub znacznym	0	2	1	2	13	3	0	1	14	8
autyzm	2	9	8	13	2	2	0	2	12	26
niepełnosprawności sprzężone	2	12	3	10	7	4	1	-	13	26
zaburzenia zachowania	0	-	1	1	1	1	1	1	3	3
zajęcia rewalidacyjno-wychowawcze	0	0	0	3	0	1	0	5	0	9
razem	6	27	20	43	35	25	5	12	66	107

Źródło: UM Krosna, opracowanie własne Wydziału Edukacji na podstawie danych z MPPP

Liczba orzeczeń o potrzebie kształcenia specjalnego wydanych przez MPPP w ostatnim roku szkolnym wzrosła z 66 do 107. Wzrosła także liczba orzeczeń o potrzebie nauczania indywidualnego dla uczniów, których stan zdrowia znacznie utrudnia lub uniemożliwia uczęszczanie do szkoły z 49 do 55.

Orzeczenia o potrzebie nauczania indywidualnego w 2017/2018

Rodzaj wydawanych orzeczeń	Przedszkola	Szkoła Podstawowa	Gimnazjum	SPG	Razem
O potrzebie indywidualnego nauczania	1	14	11	29	55

Źródło: UM Krosna, opracowanie własne Wydziału Edukacji na podstawie danych z MPPP

Poradnia wydaje także m.in opinie w sprawie: wczesnego wspomaganie rozwoju dziecka, indywidualnego toku i programu nauczania, dostosowania wymagań indywidualnych.

Poradnia stała się w większym stopniu placówką wspierającą uczniów i rodziców. Orzecznictwo nie było już głównym (choć nadal najważniejszym) przedmiotem działalności placówki. Poradnia w roku szkolnym 2017/2018 prowadziła warsztaty dla nauczycieli i rodziców w zakresie udzielania pomocy psychologiczno-pedagogicznej jak również terapię i profilaktykę związane z występującymi zaburzeniami i zgłaszanymi przez szkoły i rodziców problemami. Pracownicy Poradni prowadzili także szkolenia rad pedagogicznych.

7.2 Bursa Międzyszkolna

W roku szkolnym 2017/18 w Bursie mieszkało 212 uczniów krośnieńskich szkół. Liczba miejsc pozwoliła na pełne zaspokojenie potrzeb uczących się zarówno w szkołach prowadzonych przez Gminę Miasto Krosno jak i w szkołach prowadzonych przez inne podmioty. W Bursie zorganizowanych było 6 grup wychowawczych.

Liczba wychowanków w Bursie w latach 2011-2016

2012/2013	2013/2014	2014/2015	2015/2016	2016/2017	2017/2018
160	168	164	170	193	212

Źródło: UM Krosna opracowanie własne Wydziału Edukacji na podstawie danych z SIO i ZPO

Wychowankowie Bursy Międzyszkolnej z podziałem na szkoły w roku 207/2018

Liczba wychowanków	SP 14	ZSP 1	ZSP 2	ZSP 3	ZSP 4	MZS 5	ZSP 5	ZSO	II LO	ZSKU	LP	ZSM	SMS Karpaty	razem
2016/2017	32	6	5	14	60	5	14	43	3	1	2	2	6	193
2017/2018	33	21	2	16	27	2	19	58	7	2	7	2	16	212

Źródło: UM Krosna, opracowanie własne Wydziału Edukacji na podstawie danych z ZPO według SIO

Największą grupę wychowanków Bursy Międzyszkolnej stanowili uczniowie I LO, SP 14 i ZSP 4. Uczniowie szkół prowadzonych przez miasto stanowią 88% ogółu mieszkańców, pozostali to uczniowie ZSM, LP i SMS – 12%.

IV. JAKOŚĆ KSZTAŁCENIA W KROŚNIEŃSKICH SZKOŁACH

Utrzymanie wysokiej jakości krośnieńskiej oświaty, w tym wyników egzaminów zewnętrznych w mieście na poziomie wyższym od średnich wojewódzkich i ogólnopolskich jest jednym z celów operacyjnych strategii oświatowej miasta Krosna. Miernikiem jakości oświaty są także osiągnięcia szkół w konkursach, zawodach oraz zdobyte certyfikaty, wyróżnienia i wysokie pozycje w rankingach na szczeblu wojewódzkim i ogólnopolskim.

1. Wyniki egzaminów zewnętrznych

1.1 Wprowadzenie

Od 2002 r. ocena efektów kształcenia w polskich szkołach stała się możliwa dzięki systemowi egzaminów zewnętrznych – jednakowych w całym kraju, sprawdzanych anonimowo przez niezależnych egzaminatorów. Wyniki egzaminów zewnętrznych krośnieńskich szkół w odniesieniu do wyników w kraju i w województwie są jednym z mierników jakości i efektywności nauczania określonych w strategii oświatowej miasta. Szkoły, otrzymując informację o wynikach, mają sposobność oceny jakości swojej pracy, tym bardziej, że istnieje możliwość porównania wyników każdej szkoły, a w niej każdej klasy do średniego wyniku w powiecie, województwie. Wyniki mierzone są w punktach, procentach, z użyciem skali staninowej i centylowej, przy czym o ile na ich podstawie można ocenić stan wiedzy i umiejętności danego ucznia, nie sposób łatwo ocenić efektywności nauczania uczniów i szkół. Narzędziem coraz częściej wykorzystywanym do tego celu jest edukacyjna wartość dodana bazująca na wynikach dwóch egzaminów zewnętrznych „na wejściu” i „na wyjściu”, natomiast do oceny funkcjonowania oświaty na poziomie samorządu najczęściej stosuje się skalę staninową, które daje możliwość porównania wyników w perspektywie czasowej i jest niewrażliwa na stopień trudności testów w poszczególnych latach. Wielkości staninowe mają przypisane następujące numery: 9 – najwyższy, 8 – bardzo wysoki, 7 – wysoki, 6 – powyżej średniej, 5 – średni, 4 – niżej średniej, 3 – niski, 2 – bardzo niski, 1 – najniższy.

Od roku szkolnego 2016/2017, w związku z wprowadzoną reformą oświaty wydłużającą naukę w szkołach podstawowych z sześciu do ośmiu lat, zlikwidowano sprawdzian po klasie VI. Wprowadzono nowy egzamin w szkole podstawowej - sprawdzian ósmoklasisty, który zostanie przeprowadzony po raz pierwszy w roku szkolnym 2018/2019.

Wyniki egzaminów w dotychczasowych gimnazjach oraz egzaminów maturalnych i egzaminów w zawodzie, które zostały przedstawione w niniejszej informacji pochodzą ze strony OKE w Krakowie (www.oke.krakow.pl), CKE w Warszawie (www.cke.edu.pl) oraz ze sprawozdań szkół. Informacja o indywidualnych wynikach egzaminów zewnętrznych wszystkich szkół jest dostępna na stronie OKE w Krakowie, a wyniki w skali staninowej na stronach CKE.

1.2 Wyniki egzaminów gimnazjalnych

a) Informacje ogólne

Do egzaminu gimnazjalnego w roku szkolnym 2016/2017 przystąpili uczniowie z 8 krośnieńskich szkół, w tym z 6 gimnazjów prowadzonych przez Gminę Miasto Krosno.

W części humanistycznej gimnazjaliści rozwiązywali odrębne zestawy zadań z języka polskiego oraz historii i wiedzy o społeczeństwie, a w części matematyczno-przyrodniczej – odrębne zestawy zadań z matematyki oraz przedmiotów przyrodniczych: biologii, chemii, fizyki i geografii. Egzamin z języka obcego nowożytnego zdawany był na dwóch poziomach: podstawowym i rozszerzonym. Wszyscy gimnazjaliści przystępowali do egzaminu na poziomie podstawowym, natomiast uczniowie, którzy kontynuowali w gimnazjum naukę danego języka ze szkoły podstawowej, rozwiązywali obowiązkowo także zadania na poziomie rozszerzonym.

b) Wyniki na tle województwa i kraju

W Krośnie w 2018 r., podobnie jak w latach poprzednich, średni wynik egzaminu gimnazjalnego, zarówno w części humanistycznej, jak i matematyczno-przyrodniczej, był dużo wyższy niż średnia wojewódzka i krajowa.

Statystyczny gimnazjalista z Krosna uzyskał: z języka polskiego – 76% punktów (68% kraj), z historii i wiedzy o społeczeństwie – 65% (59% kraj), z przedmiotów przyrodniczych – 63% (56% kraj), a z matematyki – 61% (52% kraj). Młodzi krośnianie za rozwiązanie zadań z matematyki uzyskali aż 9 punktów procentowych więcej niż wyniósł średni wynik procentowy w kraju, z przedmiotów przyrodniczych 7 punktów procentowych więcej, a w części humanistycznej z języka polskiego 8 punktów procentowych więcej i z historii z wiedzą o społeczeństwie 6 punktów procentowych więcej niż średni wynik w kraju.

Wyniki egzaminu gimnazjalnego w latach 2016-2018 w mieście, w województwie i w kraju część humanistyczna i matematyczno-przyrodnicza (w %)

	Część humanistyczna				Część matematyczno-przyrodnicza			
	język polski		historia i wos		matematyka		przedmioty przyrodnicze	
	2016/2017	2017/2018	2016/2017	2017/2018	2016/2017	2017/2018	2016/2017	2017/2018
Krosno	78	76	67	65	57	61	59,4	63
województwo podkarpackie	70,8	70	60,2	60,2	49,1	53,5	53,3	56,9
powiat krośnieński	69	70	57	57	46	52	50	54
Polska	69	68	59	59	47	52	52	56

Źródło: opracowanie własne na podstawie danych Okręgowej Komisji Egzaminacyjnej w Krakowie

Bardzo dobrze wypadły także wyniki krośnieńskich gimnazjów w porównaniu z miastami tej samej wielkości na terenie kraju, jak i województwa. Z języka polskiego uzyskali wynik najwyższy ze wszystkich powiatów z terenu OKE Kraków.

Wyniki egzaminu gimnazjalnego w latach 2016-2018 w mieście, w województwie i w kraju część językowa – język angielski – poziom podstawowy i rozszerzony (w %)

	Język angielski - poziom podstawowy		Język angielski - poziom rozszerzony	
	2016/2017	2017/2018	2016/2017	2017/2018
Krosno	76,1	77	57	59
województwo podkarpackie	65,8	66,6	46,5	49,5
powiat krośnieński	58	61	38	43
Polska	67	68	49	52

Źródło: opracowanie własne na podstawie danych Okręgowej Komisji Egzaminacyjnej w Krakowie

Średni wynik uzyskany przez gimnazjalistów z Krosna z egzaminu na poziomie podstawowym z języka angielskiego to 77% punktów, z języka niemieckiego – 44% punktów, z języka hiszpańskiego – 100% punktów i z języka rosyjskiego 80% punktów. Język niemiecki zdawali uczniowie z pięciu gimnazjów, język hiszpański i rosyjski uczniowie tylko z jednego gimnazjum. Uczniowie w Krośnie zdawali także język angielski na poziomie rozszerzonym osiągając wynik 59% punktów (52% kraj).

Wyniki egzaminów gimnazjalnych poszczególnych szkół są dostępne na stronie <http://www.oke.krakow.pl>.

1.3 Wyniki egzaminów maturalnych

a) Informacje ogólne

Do egzaminu maturalnego w roku 2018 przystąpili absolwenci 13 krośnieńskich szkół ponadgimnazjalnych, w tym z 9 szkół prowadzonych przez Gminę Miasto Krosno. Oprócz szkół prowadzonych przez Gminę, maturę zdawali uczniowie dwóch szkół prowadzonych przez ministra kultury i dziedzictwa narodowego i dwóch szkół niepublicznych. Na ogólną liczbę 1278 zdających 835 to absolwenci liceów ogólnokształcących, a 443 to absolwenci techników. W tym roku po raz trzeci taki sam egzamin maturalny zdawali uczniowie liceów ogólnokształcących i techników. Egzamin oparty był na wprowadzonej w 2012 r. podstawie programowej. Ze względu na liczne zmiany w formule egzaminu maturalnego, w tym również w zasadach jego oceny i kryteriów zdawalności, różnorodność i poziom wybieranych przedmiotów oraz wielość typów szkół, jako podstawowy wskaźnik w tym opracowaniu została wybrana zdawalność matury. Wyniki szkół z uwzględnieniem egzaminów poprawkowych przedstawiono w odniesieniu do wyników ogólnopolskich i wojewódzkich (dane opublikowane zostały na stronach OKE). Przedstawione zestawienia miasta na tle kraju i województwa uwzględniają egzaminy poprawkowe.

b) Wyniki na tle województwa i kraju

W Krośnie w 2018 r., podobnie jak w latach poprzednich zdawalność egzaminu maturalnego oraz średni wynik z przedmiotów obowiązkowych zarówno na poziomie liceum ogólnokształcącego jak i technikum był wyższy niż średnia wojewódzka.

- **zdawalność egzaminu maturalnego**

W Krośnie świadectwa dojrzałości otrzymało 92% absolwentów zdających egzamin maturalny. Zdawalność matur w liceach ogólnokształcących w mieście była wyższa niż zdawalność w województwie podkarpackim o 2% i w kraju o 4%. Zdawalność matur w technikum w mieście przewyższyła średnią wojewódzką o 10% i średnią krajową o 9%. W stosunku do roku ubiegłego znacząco podniósł się wskaźnik zdawalności matury w technikum (zdawalność w roku ubiegłym w Krośnie wynosiła 82%, w województwie 74% i w kraju 76%), zwiększył się także w liceach ogólnokształcących (zdawalność w roku ubiegłym w Krośnie 93%,

w województwie wynosiła 90%, a w kraju 89%).

**Zdawalność egzaminu maturalnego w latach 2016-2018 w mieście, w województwie i w kraju w %
(odsetek sukcesów z uwzględnieniem egzaminów poprawkowych)**

	Licea ogólnokształcące		Technika		Razem	
	2016/17	2017/18	2016/17	2017/18	2016/17	2017/18
Krosno	93	94	82	88	89	92
województwo podkarpackie	90	92	74	78	84	87
powiat krośnieński	75	80	62	71	70	77
Polska	89	90	76	79	84,5	86

Źródło: UM Krosna opracowanie własne Wydziału Edukacji na podstawie danych OKE w Krakowie

• **wyniki matur z przedmiotów obowiązkowych**

O jakości edukacji świadczy nie tylko zdawalność matur, ale także średnie wyniki uzyskane zarówno z przedmiotów obowiązkowych jak i zdawanych na poziomie rozszerzonym. W tym roku maturzyści z krośnieńskich szkół osiągnęli wyniki nie niższe niż średnie ogólnopolskie i wojewódzkie ze wszystkich przedmiotów obowiązkowych. Szczególnie dobrze na tle kraju i województwa wypadł obowiązkowy egzamin z matematyki, gdzie maturzyści osiągnęli wynik 61%.

Średnie wyniki matur z przedmiotów obowiązkowych w 2018 r. (w %)

	język polski	matematyka	język angielski	język niemiecki
m. Krosno	58%	61%	73%	68%
powiat krośnieński	50%	44%	60%	63%
województwo podkarpackie	52%	57%	71%	59%
Polska	55%	56%	73%	61%

Źródło: UM Krosna opracowanie własne Wydziału Edukacji na podstawie danych OKE w Krakowie

Uczniowie w Krośnie zdawali dodatkowo maturę z wybranych przedmiotów, zarówno na poziomie podstawowym jak i rozszerzonym z: biologii, chemii, fizyki, geografii, historii, wiedzy o społeczeństwie, informatyki. Wybierali także na poziomie rozszerzonym język polski, matematykę i języki obce, filozofię i historię sztuki. Wyniki uzyskane z przedmiotów dodatkowych nie miały w tym roku wpływu na zdawalność matury, ale przy rekrutacji na uczelnie wysokość punktów z przedmiotów maturalnych, w tym przedmiotów rozszerzonych decyduje o przyjęciu na renomowane uczelnie.

Wyniki egzaminów maturalnych poszczególnych szkół są dostępne na stronie <http://www.oke.krakow.pl>.

1.4 Wyniki kształcenia w zawodzie

Uczniowie i słuchacze zdają egzaminy z kwalifikacji zawodowych w sesjach egzaminacyjnych, które odbywają się w ciągu całego roku, także podczas ferii zimowych i dni wolnych od zajęć szkolnych. Uczeń, uczący się w zawodzie, dla którego wyodrębnione są kwalifikacje przystępuje do każdego egzaminu dwukrotnie, gdyż egzaminy z części praktycznej odbywają się w innych terminach niż egzaminy w części teoretycznej.

W Krośnie w roku szkolnym 2017/2018 egzaminy zdawali uczniowie techników, branżowych szkół I stopnia, szkół policealnych oraz absolwenci kwalifikacyjnych kursów

zawodowych.

Zdający zdał egzamin zawodowy, jeżeli z każdej ustalonej dla danego zawodu kwalifikacji uzyskał z części pisemnej - co najmniej 50% punktów możliwych do uzyskania (na 40 punktów) oraz z części praktycznej – co najmniej 75% punktów możliwych do uzyskania (na 100 punktów).

Wyniki z egzaminu potwierdzającego kwalifikacje w zawodzie w 2017/2018

	Sesja styczeń/luty 2018		Sesja czerwiec, lipiec 2018	
	Ilość kwalifikacji, z których był przeprowadzony egzamin	średnia zdawalność	Ilość kwalifikacji, z których był przeprowadzony egzamin	średnia zdawalność
Krosno	34	76%	40	83%
województwo podkarpackie	134	74%	137	80%

Źródło: opracowanie własne na podstawie danych Centralnej Komisji Egzaminacyjnej i Okręgowej Komisji Egzaminacyjnej w Krakowie

Uczniowie krośnieńskich techników, branżowych szkół I stopnia i szkół policealnych w 2018 roku zdawali egzaminy z kwalifikacji. W sesji zimowej do obu części egzaminu z kwalifikacji przystąpiło 738 uczniów/słuchaczy w tym 683 uczniów techników, 33 słuchaczy szkół policealnych i 22 słuchaczy kwalifikacyjnych kursów zawodowych. W sesji letniej do obu części egzaminu z kwalifikacji przystąpiło 801 uczniów/słuchaczy w tym 635 uczniów techników, 67 uczniów branżowych szkół I stopnia, 86 słuchaczy szkół policealnych i 13 słuchaczy kwalifikacyjnych kursów zawodowych.

Średnia zdawalność egzaminów z kwalifikacji w krośnieńskich szkołach zarówno w sesji zimowej jak i w sesji letniej (obejmującej egzaminy odbywające się w miesiącach czerwiec/lipiec) wynosiła 80%.

Uczniowie i słuchacze, którzy w ciągu cyklu kształcenia przystąpili do wszystkich wymaganych dla danego zawodu egzaminów z kwalifikacji i je zdali oraz uzyskali świadectwo ukończenia szkoły w roku 2017/2018, otrzymali dyplomy potwierdzające kwalifikacje zawodowe.

Z punktu widzenia efektywności kształcenia zawodowego ważne jest by kończący szkołę absolwenci uzyskiwali równocześnie dyplom zawodowy. Warunkiem uzyskania dyplomu jest zdanie egzaminu z każdej kwalifikacji wyodrębnionej w danym zawodzie i uzyskanie świadectwa ukończenia szkoły. Dyplom wydaje Okręgowa Komisja Egzaminacyjna, a w przypadku egzaminów dla branżowych szkół I stopnia także Cech Rzemiosł Różnych prowadzący egzaminy.

Łącznie w roku szkolnym 2017/2018 dyplomy technika uzyskało 396 absolwentów krośnieńskich techników w 24 zawodach i 98 absolwentów szkół policealnych w 8 zawodach.

W branżowych szkołach I stopnia absolwenci w zależności od formy kształcenia mogą uzyskać świadectwo czeladnicze bądź dyplom potwierdzający kwalifikacje zawodowe. Łącznie w roku szkolnym 2017/2018 dyplomy potwierdzające kwalifikacje zawodowe uzyskało 39 absolwentów branżowych szkół I stopnia w 3 zawodach (kucharz, mechanik pojazdów samochodowych, monter zabudowy i robót wykończeniowych w budownictwie), a świadectwo czeladnicze uzyskało 78 absolwentów branżowych szkół I stopnia w 4 zawodach (ślusarz, monter instalacji i urządzeń sanitarnych, fryzjer i cukiernik).

Wśród zawodów w jakich kształcą krośnieńskie szkoły ponadgimnazjalne najwyższą skutecznością kształcenia w roku szkolnym 2017/2018 mierzoną wskaźnikiem procentowym liczby absolwentów w danym zawodzie, którzy otrzymali dyplom zawodowy wykazało się T3 kształcące w zawodzie technik mechanik (11 osób) i T4 kształcące w zawodzie technik logistyk (20 osób), gdzie wszyscy absolwenci otrzymali dyplom zawodowy technika.

Spśród tegorocznych absolwentów najwyższy wskaźnik efektywności kształcenia (co najmniej 75%) został osiągnięty przez technika kształcące w zawodach: technik gazownictwa (92% - 12 absolwentów), technik handlowiec (92% - 12 absolwentów), technik elektronik (90% - 29 absolwentów), technik informatyk (90% - 56 absolwentów), technik geolog (86% -

12 absolwentów), technik pojazdów samochodowych (83% - 44 absolwentów), technik mechatronik (78% - 32 absolwentów), technik cyfrowych procesów graficznych (75% - 9 absolwentów).

W szkole policealnej najwyższy wskaźnik efektywności kształcenia (co najmniej 75%) został osiągnięty przez słuchaczy, którzy uzyskali tytuł technika masażysty (94% - 16 absolwentów), technika usług kosmetycznych (92% - 23 absolwentów), florysty (88% - 15 absolwentów) oraz technika rachunkowości (75% - 9 absolwentów).

Wyniki egzaminów z kwalifikacji dla poszczególnych szkół są dostępne na stronie <http://www.oke.krakow.pl> przy czym, ani centralne, ani okręgowe komisje egzaminacyjne nie opublikowały szerszych opracowań dotyczących wyników egzaminów z kwalifikacji.

2. Osiągnięcia edukacyjne uczniów krośnieńskich szkół

W roku szkolnym 2017/2018 uczniowie krośnieńskich szkół z powodzeniem startowali w olimpiadach, konkursach, zawodach, turniejach wiedzy, umiejętności zawodowych, artystycznych i sportowych. Zdobywając wiele prestiżowych i znaczących nagród i wyróżnień, tytułów laureata i finalisty na szczeblu ogólnopolskim i wojewódzkim przyczynili się do wzmocnienia wysokiej pozycji Krosna na ponadlokalnym rynku edukacyjnym.

2.1 Wyniki rankingów ogólnopolskich i wojewódzkich

Krośnieńskie szkoły ponadgimnazjalne po raz kolejny znalazły się wśród najlepszych liceów i techników w XIX edycji ogólnopolskiego rankingu Perspektyw i Dziennika Rzeczpospolita. Wszystkie szkoły wyróżnione w tegorocznym rankingu odnotowane zostały na punktowanych miejscach w tym najbardziej prestiżowym rankingu edukacyjnym nie po raz pierwszy.

I LO w pierwszej setce szkół olimpijskich jest nieprzerwanie od 2000 r., w tegorocznych rankingach szkoła została sklasyfikowana wyżej niż w roku ubiegłym.

W rankingu olimpijskim obejmującym wszystkie typy szkół I LO uzyskało 31 lokatę (rok temu 38) w Polsce. W rankingu uwzględniającym zarówno wyniki olimpiad jak i egzaminów zewnętrznych I LO zostało sklasyfikowane na 71 pozycji wśród liceów i otrzymało odznakę „Złotej Szkoły 2017”, a w rankingu maturalnym szkoła znalazła się na 90 miejscu w kraju w kategorii liceów ogólnokształcących. W rankingu ogólnopolskim dla liceów na 328 miejscu w kraju zostało sklasyfikowane II LO uzyskując tytuł „Srebrnej Szkoły 2017” (rok temu pozycja 321).

W kategorii techników, podobnie jak rok temu T 5 otrzymało odznakę „Złotej Szkoły 2017” i zostało sklasyfikowane na 6 miejscu w Polsce (przed rokiem szkoła była na 28 miejscu). W rankingu maturalnym T 5 zajęło 15 pozycję w kraju (rok temu 26). W rankingu obejmującym 300 najlepszych techników w ubiegłym roku szkolnym znalazło się także T 4, które plasując się na 258 miejscu w kraju uzyskało tytuł „Brązowej Szkoły 2018”.

W rankingu wojewódzkim dla liceów ogólnokształcących odnotowane zostały: I LO – 2 lokata w województwie (2017 – 2 pozycja), II LO – 15 lokata (2017 – 16), KLO – 36 lokata (2017 – 24 miejsce) i III LO w ZSP 5 – 41 lokata (2017 – 44).

W rankingu najlepszych techników w województwie podkarpackim w 2017 r. znalazły się: T 5 – 1 lokata (2017 – 2), T 7 – 13 lokata, T 1 – 25 lokata (2017 – 43) i T3 – 33 lokata.

W rankingu najlepszych szkół były brane pod uwagę wyniki egzaminu maturalnego ze wszystkich przedmiotów obowiązkowych i dodatkowych na poziomie podstawowym i rozszerzonym, wyniki olimpiad przedmiotowych oraz wyniki egzaminów zawodowych. Czynnikiem dominującym w ocenie liceów były wyniki matur (z łączną wagą 70%). Na wynik klasyfikacji w technikach w znaczącym stopniu wpływają także egzaminy z kwalifikacji zawodowych (30%).

2.2 Osiągnięcia w konkursach i olimpiadach przedmiotowych

Jak każdego roku uczniowie krośnieńskich szkół sięgają po tytuły laureatów i finalistów

konkursów i olimpiad przedmiotowych organizowanych przez Kuratora Oświaty i Komitety Główne Olimpiad powołane przez właściwych ministrów.

- **Szkoły podstawowe**

Tegoroczny dorobek uczniów krośnieńskich szkół podstawowych to 14 tytułów laureata i 14 tytułów finalisty w wojewódzkich konkursach przedmiotowych organizowanych przez Podkarpackiego Kuratora Oświaty, więcej niż przed rokiem gdzie było 6 laureatów i 11 finalistów. W roku 2017/2018 najwięcej tytułów laureata zdobyli uczniowie SP 6 (6 tytułów).

- **Gimnazja**

Uczniowie krośnieńskich gimnazjów uzyskali w 2018 r. 36 tytułów laureata i 61 tytułów finalisty wojewódzkich konkursów przedmiotowych organizowanych przez Podkarpackiego Kuratora Oświaty (w ubiegłym roku gimnazjaliści zdobyli 40 tytuły laureata i 38 tytuły finalisty wojewódzkich konkursów przedmiotowych).

Podobnie jak przed rokiem zdecydowanie najwięcej tytułów zdobyli uczniowie GD – odpowiednio 21 tytułów laureata oraz 40 tytułów finalisty.

- **Szkoły ponadgimnazjalne**

Uczniowie szkół ponadgimnazjalnych w minionym roku szkolnym zdobyli 12 tytułów laureata i 11 tytułów finalisty ogólnopolskich olimpiad przedmiotowych, interdyscyplinarnych i zawodowych.

2.3 Współzawodnictwo sportowe

We współzawodnictwie sportowym Podkarpackiego Szkolnego Związku Sportowego krośnieńskie szkoły po raz kolejny znalazły się na bardzo wysokich pozycjach:

W klasyfikacji Igrzysk Dzieci najwyżej sklasyfikowana została SP 14, na drugim miejscu znalazła się SP 15 a na trzecim SP 7. W klasyfikacji Igrzysk Młodzieży Szkolnej najlepiej zaprezentowali się uczniowie MZS 4, na drugim miejscu wśród krośnieńskich szkół znalazła się SP 14 a na trzecim miejscu MZS 2. Z kolei w klasyfikacji licealiady najlepszą spośród krośnieńskich szkół okazało się I LO, na drugim miejscu znalazło się ZSP 1 a na trzecim ZSP 5.

3. Wyniki nadzoru pedagogicznego

Zgodnie z art. 51 ustawy Prawo oświatowe nadzór pedagogiczny nad szkołami, przedszkolami i placówkami w roku szkolnym 2017/2018 sprawował Podkarpacki Kurator Oświaty. Jak wynika z informacji przekazanych przez Kuratorium Oświaty w Rzeszowie we wszystkich szkołach mieszczących się na terenie Miasta Krosna w ostatnich latach przeprowadzono ewaluacje zewnętrzne i na bieżąco dokonywano kontroli planowych zgodnie z tematyką ustaloną przez MEN.

W roku szkolnym 2017/2018 kontrole planowe kuratora oświaty dotyczyły:

- Prawdliwość organizacji i funkcjonowania biblioteki szkolnej – kontrole w tym zakresie przeprowadzono w SP 8 w MZS 8, SP 10 w MZS 1, SP 12 w MZS 2, I LO, II LO w MZS 4, III LO w ZSP 5, V LO w ZSP 1, T 7 w ZSKU, T 6 w MZS 5,
- Prawdliwość realizacji zadań w zakresie zgodności z przepisami prawa przeprowadzania postępowania rekrutacyjnego do przedszkoli na rok szkolny 2018/2019 – kontrole przeprowadzono w MZS 3.

Wizytatorzy przeprowadzili również kontrole doraźne w MZS 2, MZS 6, ZSP 2, ZSP 4 oraz dwie w SP 14.

Ponadto od 1 stycznia 2017 r. wizytatorzy Kuratorium Oświaty w Rzeszowie dokonali całościowej oceny pracy dyrektorów szkół w uzgodnieniu z organem prowadzącym.

Udzielali wskazówek i porad rodzicom uczniów szkół podstawowych i ponadgimnazjalnych, tym którzy o taką pomoc zwracali się. Problematyka dotyczyła przestrzegania zasad oceniania, klasyfikowania i promowania uczniów, przestrzegania statutu, zapewnienia bezpiecznych i higienicznych warunków nauki i opieki w szkołach, a także zasad i sposobu udzielania uczniom pomocy psychologiczno-pedagogicznej. Przeprowadzali rozmowy telefoniczne z dyrektorami szkół, monitorując sposób załatwienia spraw.

Opiniowano podejmowane przez Radę Miasta Krosna uchwały w sprawie projektów dostosowania sieci szkół do nowego ustroju szkolnego oraz zmian w tym zakresie. Opiniowano również arkusze organizacyjne szkół, m. in. pod kątem posiadania wymaganych przez nauczycieli kwalifikacji do prowadzenia przydzielonych im zajęć, prawidłowości organizacji kształcenia w przedszkolach, szkołach i placówkach oświatowych. Obserwowano przebieg egzaminów gimnazjalnych, maturalnych oraz egzaminów potwierdzających kwalifikacje zawodowe.

Szczegółowe sprawozdanie z nadzoru pedagogicznego sprawowanego przez Podkarpackiego Kuratora Oświaty zamieszczone jest na stronie www.ko.rzeszow.pl w zakładce nadzór pedagogiczny.

V. WSPIERANIE PROCESU KSZAŁCENIA W KROŚNIEŃSKICH SZKOŁACH

Wspieranie procesu dydaktyczno - wychowawczego to zapewnienie pomocy psychologiczno-pedagogicznej, stały dostęp do pedagogów szkolnych i innych specjalistów, bogata oferta szkół i różnorodność dodatkowych zajęć, w tym koła zainteresowań, programy społeczno-edukacyjne, a także pomoc materialna zarówno o charakterze socjalnym jak i motywacyjnym. To wszystko pomaga w rozbudzaniu, kształtowaniu pasji i rozwoju indywidualnych zainteresowań.

1. Zajęcia pozalekcyjne i dodatkowe

Krośnieńskie szkoły oferują bardzo bogaty program zajęć pozalekcyjnych, podczas których uczniowie rozwijają swoje pasje, pogłębiają wiedzę, przygotowują się do udziału w konkursach i zawodach, realizują ciekawe zadania i projekty. Zajęcia organizowane są w różnorodnych formach, głównie po lekcjach, a w niektórych szkołach także w dniach wolnych od zajęć dydaktycznych.

Wysokość środków przyznawanych szkołom w ramach II części dodatku motywacyjnego uzależniona jest od typu szkoły, ilości, wielkości i rodzaju oddziałów, wykorzystania środków w poprzednich okresach rozliczeniowych oraz ponadszkolnych osiągnięć uczniów.

W roku szkolnym 2017/2018 w krośnieńskich szkołach przeprowadzonych zostało 9450 dodatkowych godzin zajęć rozwijających zainteresowania, w tym w okresie wrzesień-grudzień 2017 r. – 2603 i 6847 godzin w okresie styczeń-czerwiec 2018 r. Ponadto z uczniami realizującymi indywidualny program nauki przeoprowadzono w minionym roku szkolnym łącznie 529 godzin indywidualnych konsultacji, w tym w okresie wrzesień-grudzień 2017 r. – 146 godzin.

Uczniowie, którzy wymagali wyrównywania różnic programowych, głównie dzieci obywateli polskich powracających z zagranicy i obcokrajowcy podejmujący naukę w krośnieńskich szkołach zrealizowali 406 godzin zajęć wyrównawczych, w tym w okresie wrzesień-grudzień 2017 r. – 131 godzin.

Wymienione wyżej zajęcia wynagradzane były w ramach II części dodatku motywacyjnego.

Krośnieńskie szkoły w roku szkolnym 2017/2018 prowadziły także zajęcia dodatkowe przygotowujące uczniów do egzaminów zewnętrznych w ramach tzw. godzin miejskich finansowanych z budżetu Gminy. Na realizację zajęć przygotowujących do egzaminu gimnazjalnego przyznano na każdy oddział po 1 godzinie tygodniowo z matematyki. Licea ogólnokształcące i technika otrzymały dodatkowo 1 godzinę tygodniowo na przygotowanie do egzaminu maturalnego z matematyki w oddziałach, w których matematyka realizowana była

wyłącznie na poziomie podstawowym.

Ponadto dodatkowe godziny były przyznawane na organizację nauczania języka polskiego dla dzieci obywateli polskich powracających z zagranicy oraz dzieci cudzoziemców, na zajęcia wyrównawcze dla dzieci romskich oraz na organizację nauczania religii dla dzieci innych wyznań niż katolickie w pozaszkolnych punktach katechetycznych.

2. Biblioteki, świetlice, specjaliści w szkołach

We wszystkich szkołach prowadzonych przez Gminę Miasto Krosno pracują bibliotekarze i pedagodzy szkolni, w szkołach podstawowych wychowawcy świetlicy, a w szkołach z oddziałami integracyjnymi zatrudnia się nauczycieli, którzy wspomagają proces kształcenia uczniów z orzeczeniami o potrzebie kształcenia specjalnego. W niektórych placówkach pracują również logopedzi, psychologowie i innych specjaliści.

O liczbie i rodzaju stanowisk nauczycieli „wspomagania dydaktyki” decyduje dyrektor szkoły rozdzielając tzw. godziny nielekcyjne zgodnie z potrzebami placówki. Liczba godzin zależna jest od liczby uczniów na poszczególnych poziomach oraz wskaźników wspomaganie dydaktyki opracowanych oddzielnie dla szkół podstawowych, dotychczasowych gimnazjów oraz szkół ponadgimnazjalnych dla młodzieży i dla dorosłych. Przepisy prawa oświatowego nie określają standardów zatrudnienia nauczycieli pedagogów, bibliotekarzy i innych specjalistów wspomagających proces dydaktyczno-wychowawczy w szkołach. Krośnieński bon organizacyjny powiązany jest z typem szkoły, etapem edukacyjnym, liczbą dzieci w oddziałach, specyfiką oddziałów. Bon wyliczany jest każdego roku szkolnego, przy czym o podziale godzin i etatów na poszczególne zadania i stanowiska w ramach etatów przeliczeniowych bonu organizacyjnego decyduje dyrektor szkoły. Wskaźniki wspomaganie dydaktyki liczone są w tzw. godzinach przeliczeniowych na każdego ucznia w szkole.

Wskaźniki wspomaganie dydaktyki w roku szkolnym 2017/2018

	SP	G	SPG dla młodzieży	SPG dla dorosłych
pedagog/psycholog/logopeda	0,06	0,06	0,07	0,03
biblioteka	0,06	0,05		
świetlica dla uczniów klas I-III	0,3	-	-	-
świetlica dla uczniów sześciolletnich w oddziałach klas I	0,6	-	-	-
świetlica dla uczniów klas IV-VII	0,05	-	-	-
doradca zawodowy na każdego ucznia w klasach trzecich	-	0,01	-	-
nauczyciel wspomagający w klasach integracyjnych	0,5	0,5	-	-

Źródło: UM Krosno opracowanie własne Wydziału Edukacji na podstawie danych z arkuszy organizacyjnych

W roku szkolnym 2017/2018 w każdej szkole prowadzonej przez Gminę Miasto Krosno pracowali pedagodzy szkolni, którzy realizowali łącznie 477,5 godz. tygodniowo (bez SOSW i MPPP). Ponadto MZS 4, MZS 6, MZS 7, SP 14 i I LO zatrudniały psychologów (łącznie 64,5 godz.). Zgodnie z potrzebami uczniów w zakresie zajęć logopedycznych dyrektorzy szkół podstawowych zatrudniali logopedów łącznie na 55 godzin (SP 3, SP 5, MZS 3, MZS 4, MZS 6, MZS 7, MZS 8 i SP 14). Spośród wszystkich grup nauczycieli wspomagających proces dydaktyczny największą grupę stanowili wychowawcy świetlicy, którzy realizowali 687 godzin tygodniowo pracując w świetlicach szkolnych (z SOSW).

Etaty wsparcia w jednostkach oświatowych w latach 2014-2018

Rok szkolny		Pedagog		Psycholog		Logopeda		Bibliotekarz		Nauczyciel wspomagający		Wychowawca świetlicy	
		godziny	etaty	godziny	etaty	godziny	etaty	godziny	etaty	godziny	etaty	godziny	etaty
2014/15	Gmina	229,5	9,18	38,5	1,54	44	1,76	275	9,17	87,5	3,5	542	20,84
	Powiat	374,75	16,59	127,5	6,1	50	2,5	445,5	14,85	-	-	-	-
	RAZEM	604,25	25,77	166,0	7,64	94,0	4,26	720,5	24,02	87,5	3,5	542	20,84
2015/16	Gmina	277,5	11,1	55	2,2	55,5	2,22	339	11,3	112,5	4,5	730,5	28,1
	Powiat	349,25	15,37	127,5	6,1	40	2	410,5	13,68	-	-	25	0,96
	RAZEM	626,75	26,47	182,5	8,3	95,5	4,22	749,5	24,98	112,5	4,5	755,5	29,06
2016/17	Gmina	244	10,96	57,5	2,8	57	2,28	319	10,61	112,5	4,5	680	26,16
	Powiat	376	16,64	139	6,56	40	2,5	395	13,15	-	-	25	0,96
	RAZEM	620,0	27,6	196,5	9,36	97,0	4,78	714,0	23,76	112,5	4,5	705,0	27,12
2017/2018	Gmina	292,5	11,7	59,5	2,38	55	2,2	315	10,5	100	4,0	632	24,31
	Powiat	329	14,35	123	6,15	39	1,95	399,5	13,32	-	-	55	2,12
	RAZEM	621,5	26,05	182,5	8,53	94	4,15	714,5	23,82	100	4,0	687	26,43

Zródło: UM Krosna opracowanie własne Wydziału Edukacji na podstawie danych z arkuszy organizacyjnych

Nauczyciele wspomagający proces dydaktyczny i wychowawczy pracują także w placówkach oświatowych: w SOSW i MPPP – łącznie w tych placówkach pedagodzy realizowali 144 godzin, psychologzy 118 godzin, logopedzi 39 godzin oraz specjaliści terapii ruchowej – 19 godzin. Większość pedagogów i innych specjalistów posiada dodatkowe kwalifikacje.

W szkołach zatrudniani byli także asystenci nauczycieli i osoby na stanowiskach pomocy nauczyciela, którzy wspomagali nauczycieli w bardziej licznych oddziałach w klasach I-III oraz w oddziałach, do których uczęszczali dzieci niepełnosprawne wymagające dodatkowej opieki.

- **Świetlice szkolne**

W Krośnie świetlice są zorganizowane przy wszystkich szkołach podstawowych. Z opieki w świetlicach szkolnych w roku szkolnym 2017/2018 korzystało prawie ponad 1 tys. uczniów szkół podstawowych (bez SOSW), co stanowi 33,11% wszystkich uczniów szkół podstawowych. Znaczna część uczęszczających do świetlicy to dzieci z klas I-III. Godziny pracy świetlicy w szkołach dostosowane są do potrzeb rodziców i możliwości szkoły i w większości szkół świetlica rozpoczynała pracę przed godziną 7.00 rano (najwcześniej 6.30 – SP 14 i SP 15), a kończyła po godzinie 16.00 (najpóźniej 17.00 – SP 14).

- **Biblioteki szkolne**

Wszystkie szkoły posiadają biblioteki i zatrudniają nauczycieli bibliotekarzy, przy czym zarówno wielkość księgozbiorów, zaplecze w postaci czytelni, dostęp do multimediów jak i czas pracy oraz rodzaj prowadzonych zajęć i form w bibliotekach szkolnych jest uzależniony zarówno od liczby dzieci, typu szkoły, zmianowości czasu pracy oraz możliwości organizacyjnych i finansowych szkół. Szczegółowo zadania bibliotek szkolnych określone są w statutach każdej ze szkół.

Na jedną szkolną bibliotekę przypada średnio 13,5 tys. woluminów. Jednak rozpiętość w liczbie posiadanych książek jest bardzo duża. Największa szkolna biblioteka znajdująca się w I LO posiada w swoich zbiorach ponad 35 tys. pozycji. W najmniejszej zaś ze szkolnych bibliotek (G 5) znajduje się niewiele ponad 4 tys. woluminów.

W roku szkolnym 2017/2018 liczba woluminów w szkolnych bibliotekach zwiększyła się

o zakupione w ramach rządowego programu „Narodowy Program Rozwoju Czytelnictwa” książki i nowości wydawnicze. W ramach programu Technikum Nr 1 w ZSP1 otrzymało dotację w wysokości 12.000 zł.

W większości szkół integralną część biblioteki stanowi wielostanowiskowa czytelnia ze swobodnym dostępem przez uczniów do Internetu. Biblioteki szkolne zostały wyposażone w komputery w ramach kilku edycji projektu „Pracownie komputerowe dla szkół i internetowe centra informacji multimedialnej w bibliotekach szkolnych” oraz w ramach innych realizowanych projektów, a także ze środków budżetowych i pozabudżetowych. W czytelniach uczniowie mają do dyspozycji po kilka (od 4 do 7) komputerów z dostępem do Internetu, przy czym w czterech szkołach brak jest wydzielonej czytelnia.

3. Projekty i programy społeczno-edukacyjne

3.1 Projekty finansowane ze środków EFS i Gminy Miasto Krosno

W roku szkolnym 2017/2018 realizowano w szkołach projekty współfinansowane z EFS, których projektodawcą była sama szkoła, Gmina Miasto Krosno oraz takie, w których szkoły były beneficjentami.

Poniższa tabela przedstawia wykaz wszystkich projektów realizowanych w krośnieńskich jednostkach oświatowych w roku szkolnym 2017/2018, a współfinansowanych ze środków EFS.



Szkoła	Nazwa projektu	Okres realizacji	Wartość projektu	Zakres merytoryczny projektu	Beneficjenci projektu
MZS4	Wymiana polsko – niemiecka	2017/2018	12 500 zł	wymiana międzynarodowa młodzieży - współpraca polsko/ niemiecka ze szkołą w Marl	15 uczniów
MZS5	„Mobilności europejskie – szansą lepszego zatrudnienia dla uczniów i rozwoju szkoły”	2017/2018	284 600 zł	realizacja przez uczniów szkoły praktyk zawodowych w firmie zagranicznej w Irlandii	30 uczniów
SP14	"Graj ze mną i ucz mnie"	2015-2018	195 300 zł	współpraca międzynarodowa ze szkołami z Turcji, Hiszpanii, Cypru, Włoch	uczniowie szkoły podstawowej
ZSO	YOU-TOPIA	2016-2019	100 671 zł	współpraca młodzieży z Polski, Niemiec, Słowacji, Szwecji, Łotwy, Irlandii, Włoch i wizyty w tych krajach. W roku szkolnym 2017/2018 uczniowie z siedmiu krajów Unii Europejskiej wzięli udział w spotkaniu, którego tematem była „Energia oraz sposoby jej oszczędzania”. Drugie spotkanie odbyło się w Irlandii, jego tematem było "Smart City".	30 uczniów
ZSP1	„Po doświadczenie na europejski rynek pracy”	2016-2018	746 431 zł	W roku szkolnym 2017/2018 do Niemiec wyjechały 2 grupy oraz jedna grupa na Słowację. W ramach przygotowań do wyjazdów uczniowie uczestniczyli w dodatkowych zajęciach z języka obcego (odpowiednio języka niemieckiego/angielskiego, słowackiego), zajęciach kulturoznawczych, zajęciach wsparcia psychologicznego. W ramach projektu zostały sfinansowane koszty zajęć przygotowawczych i związane bezpośrednio z realizacją praktyki zawodowej (koszty transportu, zakwaterowania, wyżywienia, ubezpieczenia, organizacji programu kulturalnego, obyczajowego i wypoczynkowego. Wszyscy uczestnicy projektu otrzymali certyfikaty ECVET i EUROPAS.	45 uczniów
ZSP1	"Schengen 2.0.Europa ohne Grenzen"	2017-2020	110 628 zł	W projekcie uczestniczą szkoły z Polski, Niemiec, Francji, Węgier i Rumunii. Celem projektu jest wskazanie uczestnikom korzyści płynących z integracji europejskiej, zapoznanie z historią zjednoczenia Europy, z różnorodnością kulturową w krajach partnerskich projektu, z funkcjonowaniem rynku pracy w krajach partnerskich.	4 uczniów

ZSP2	Wzrost kompetencji językowych i cyfrowych = wyższa jakość kształcenia	2017-2019	104 380 zł	szkolenie językowe na Malcie - 6 nauczycieli, szkolenie z zakresu TIK w Portugalii - 9 nauczycieli	15 nauczycieli
	"Europejskie podróże po wiedzę i doświadczenie zawodowe - staże zagraniczne"	2016-2018	441 416 zł	realizacja staży zawodowych dla uczniów w Hiszpanii i we Włoszech. Job shadowing dla nauczycieli.	48 uczniów, 4 nauczycieli, 3 opiekunów
	„Międzynarodowa edukacja językowa i cyfrowa nauczycieli kluczem do profesjonalizmu zawodowego”	2016-2018	223 368 zł	szkolenie w Portugalii nauczycieli szkoły w zakresie TIK	8 nauczycieli
ZSP3	"Wiedza w szkole, praktyka w firmie - europejski model wysokich kompetencji w zawodach nowoczesnych technologii"	2016-2018	397 067 zł	dwutygodniowe praktyki wakacyjne dla uczniów 2 i 3 klas technikum w Irlandii oraz szkolenie typu "job shadowing" nauczycieli kształcenia zawodowego.	35 uczniów, 13 nauczycieli
	Mechanik w Europie II	2017-2018	577 751 zł	miesięczne praktyki zawodowe dla uczniów klas trzecich technikum. Dwutygodniowe wakacyjne staże zagraniczne dla uczniów klas drugich i trzecich technikum	59 uczniów
ZSP4	Kwalifikacje zawodowe bez granic	2018-2019	399 655 zł	realizacja 4 - tygodniowych zagranicznych praktyk zawodowych dla uczniów z klas trzecich u pracodawców w Irlandii	32 uczniów
ZSKU	„Szkoła dla przyszłej Europy: zapobieganie porzucaniu nauki, działania zapobiegawcze i przywracające poprzez edukację sztuką”	2016-2018	74 600 zł	analiza przyczyn przedwczesnego opuszczania szkoły i wypadania z systemu edukacji, wizyty studyjne nauczycieli w Polsce, Włoszech i Portugalii, warsztaty tematyczne.	8 nauczycieli
	"Przedsiębiorcze pogranicze-polsko-słowacka inicjatywa edukacyjna" Program Interreg V-A Polska-Słowacja 2014-2020	2017-2018	216 730 zł	podniesienie jakości i efektywności edukacji zawodowej na pograniczu polsko-słowackim poprzez realizację transgranicznej inicjatywy edukacyjnej bazującej na stworzeniu zaplecza organizacyjnego i merytorycznego oraz działań szkoleniowych nakierowanych na podniesienie kompetencji w zakresie samozatrudnienia i wykorzystujących innowacyjne formy nauczania	32 uczniów

Źródło: UM Krosna opracowanie własne Wydziału Edukacji, na podstawie danych ze szkół

Bardzo ważnym projektem skierowanym do uczniów krośnieńskich szkół zawodowych jest projekt pn. „Kształcenie zawodowe szansą rozwoju” realizowany przez Wydział Edukacji Urzędu Miasta Krosna w ramach Osi Priorytetowej IX Jakość edukacji i kompetencji w regionie, Działanie 9.4 Poprawa jakości kształcenia zawodowego - RPO WP 2014-2020.

Projekt wartości ponad 3,5 mln złotych obejmuje realizację specjalistycznych kursów dla uczniów, podniesienie kompetencji nauczycieli przedmiotów zawodowych oraz wyposażenie pracowni zawodowych.

W roku szkolnym 2017/2018 zrealizowano następujące działania:

- ZSP1 – kurs komputerowego wspomaganie firmy, kurs obsługi kas fiskalnych, zakładania i prowadzenia własnej firmy, kurs operatora wózków jezdniowych, kurs języka angielskiego zawodowego,
- ZSP2 – kurs barmański, kurs kelnerski, kurs zdobnictwa cukierniczego, kurs przedłużania i zagęszczania włosów,
- ZSP3 – kurs CNC, kurs mechatroniki pojazdowej, kurs spawacza metodą MAG,
- ZSP4 - kurs operatora koparko ładowarki, kurs spawacza metodą TIG, kurs operatora wózków jezdniowych, kurs SEP,
- ZSP5 – kurs Cisco, kurs SEP,
- ZSKU - kurs fotografii, kurs projektowania stron internetowych,
- MZS5 – kurs operatora koparko - ładowarki, kurs operatora wózków jezdniowych.

Dla uczniów techników w ramach projektu zorganizowano 217 staży zawodowych wakacyjnych u pracodawców, a dla uczniów zasadniczych szkół zawodowych/branżowych szkół I stopnia – 11 praktyk zawodowych. Za zrealizowane staże i praktyki uczniowie otrzymali stypendium stażowe w wysokości po 997,40 zł. Uczniom dojeżdżającym na staż i praktykę zrefundowano koszty dojazdu.

Ponadto zakupiono i przekazano do szkół wyposażenie do pracowni zawodowych.

3.2 Projekty i programy społeczno-edukacyjne realizowane przez szkoły prowadzone przez m.in. ministerstwa, instytucje, uczelnie.

Przedszkola, szkoły i placówki oświatowe aktywnie uczestniczą w ogólnopolskich programach społeczno-edukacyjnych, takich jak: „Szkoła Promująca Zdrowie”, „Owoce w szkole”, „Szklanka mleka” oraz w ogólnopolskich kampaniach profilaktycznych, takich jak między innymi: „Zachowaj trzeźwy umysł”, „Trzymaj formę”, „Szkoła bez przemocy”, „Zdrowy Przedszkolak”, „Czyste powietrze wokół nas”.

Ponadto w roku szkolnym 2017/2018 szkoły – SP4, SP6 realizowały zadania z Programu integracji społeczności romskiej w Polsce. Dotacja w wysokości ponad 26 tys. złotych przeznaczona została między innymi na działania integracyjne, wycieczki dla uczniów romskich, zakup pomocy edukacyjnych, doposażenie świetlicy.

4. Materialne formy wspierania uczniów

4.1 Pomoc materialna o charakterze motywacyjnym

Uzdolnieni uczniowie krośnieńskich szkół, którzy każdego roku sięgają po najwyższe laury w konkursach i olimpiadach naukowych, osiągają sukcesy w zakresie wiedzy i umiejętności zawodowych, wygrywają zawody i turnieje sportowe oraz zdobywają wyróżnienia i medale ogólnopolskich i międzynarodowych konkursach i przeglądach artystycznych od 2004 roku mogą liczyć na nagrody i stypendia Prezydenta Miasta Krosna.

Nagrody przyznawane są każdego roku na miejskiej uroczystości podsumowania roku szkolnego. Stypendia o charakterze motywacyjnym, za wybitne wyniki w nauce i znaczące osiągnięcia naukowe, artystyczne i sportowe dla uczniów gimnazjów i szkół ponadgimnazjalnych przyznawane są od roku szkolnego 2004/2005. Od tego czasu kilkakrotnie zmieniały się kryteria i zasady przyznawania stypendiów motywacyjnych dla uczniów gimnazjów i szkół ponadgimnazjalnych.

a) stypendia motywacyjne dla uczniów

Stypendia na rok szkolny 2017/2018 przyznawane były na podstawie uchwały Rady Miasta Krosna z 31 marca 2016 r. w sprawie ustanowienia Motywacyjnego Programu Stypendialnego Miasta Krosna.

W roku szkolnym 2017/2018 Prezydent Miasta Krosna przyznał 78 stypendiów, w tym 54 stypendia „Semper in altum” - za znaczące osiągnięcia edukacyjne, artystyczne lub sportowe (200 do 300 zł miesięcznie) i 24 stypendia „Krośnieński Omnibus” - za wybitne wyniki w nauce (200 zł miesięcznie).

Stypendia motywacyjne w latach 2016/2017 i 2017/2018

Rodzaj stypendium		Liczba przyznanych stypendiów					
		gimnazja		szkoły ponadgimnazjalne		razem	
		2016/17	2017/18	2016/17	2017/18	2016/17	2017/18
„Semper in altum”	naukowe	8	5	25	26	33	31
	sportowe	21	11	14	8	35	19
	artystyczne	4	2	7	2	11	4
„Krośnieński Omnibus”		10	9	13	15	23	24
razem		43	27	59	51	102	78

Zródło: UM Krosna, opracowanie własne Wydziału Edukacji

Przyznanych zostało także 53 „Stypendia Młodego Zawodowca” dla uczniów techników i dla uczniów branżowych szkół I stopnia w 23 zawodach, rok wcześniej 48 stypendiów w 19 zawodach (100-200 zł miesięcznie). Stypendia Młodego Zawodowca zostały przyznane

uczniom szkół zawodowych, legitymującym się bardzo dobrymi wynikami w nauce.

Na wypłatę stypendiów wydano w roku szkolnym 2017/2018 ze środków budżetu gminy kwotę 253 290 zł.

b) Nagrody Primus Inter Pares

Po raz szesnasty Prezydent Miasta Krosna przyznał 115 nagród dla 194 uczniów krośnieńskich szkół podstawowych, gimnazjalnych i ponadgimnazjalnych w trzech kategoriach:

- nauka oraz wiedza i umiejętności zawodowe,
- osiągnięcia artystyczne,
- osiągnięcia sportowe.

Przyznano 12 nagród I stopnia dla 14 uczniów, w tym 11 nagród za wyniki w nauce i umiejętności zawodowe oraz 1 nagrodę indywidualną za osiągnięcia sportowe, 37 nagród II stopnia dla 54 uczniów, w tym 25 w kategorii nauka, 3 nagrody w kategorii osiągnięcia artystyczne oraz 9 w kategorii osiągnięcia sportowe, 56 nagród III stopnia dla 82 uczniów, w tym 32 nagrody III stopnia w kategorii nauka i umiejętności zawodowe, 6 w kategorii osiągnięcia artystyczne oraz 18 nagród w kategorii sport.

Najwięcej nagród przyznanych zostało w kategorii nauka i umiejętności zawodowe, najmniej za osiągnięcia artystyczne.

Nagrodę Primus Inter Pares i statuetkę Mądrej Sowy dla ucznia roku 2018 otrzymała absolwentka I Liceum Ogólnokształcącego im. Mikołaja Kopernika, czterokrotna laureatka olimpiad o zasięgu ogólnopolskim.

Zostało przyznanych również 9 nagród specjalnych za osiągnięcia sportowe i artystyczne. oraz 95 wyróżnień dla 146 uczniów.

4.2 Pomoc materialna o charakterze socjalnym

Udzielanie pomocy materialnej o charakterze socjalnym to stypendia szkolne przydzielane uczniom spełniającym kryterium dochodowe i zamieszkałym na terenie Krosna. Stypendium szkolne wypłacane jest uczniom szkół niezależnie od miejsca pobierania nauki, na podstawie art. 90d i 90e ustawy o systemie oświaty. Środki na stypendia i zasiłki szkolne pochodzą z dwóch źródeł: dotacji celowej z budżetu państwa i dochodów własnych gminy (wkład własny gminy nie mniej niż 20%). Pozostałe formy pomocy o charakterze socjalnym jak wyprawka szkolna, bezpłatne podręczniki oraz dofinansowanie do biletów miesięcznych dla uczniów dojeżdżających do szkoły przysługują uczniom krośnieńskich szkół niezależnie od miejsca zamieszkania.

a) stypendia szkolne i zasiłki

W roku szkolnym 2017/2018 o przyznanie stypendium szkolnego ubiegało się 331 wnioskodawców (w roku szkolnym 2016/2017 wpłynęło 400 wniosków).

Liczba wniosków złożonych w latach 2016/2017 - 2017/2018

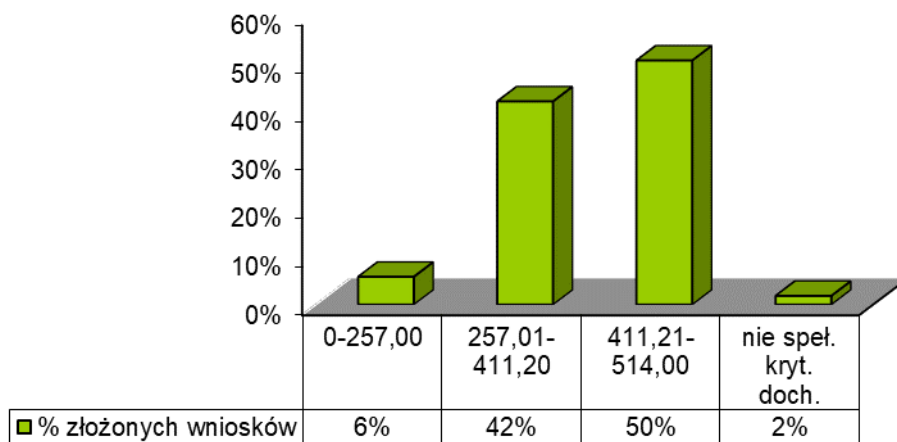
Typ szkoły	2016/2017	2017/2018
szkoły podstawowe	213	192
gimnazja	103	63
szkoły ponadgimnazjalne	81	71
inne	3	5
ogółem	400	331

Źródło: UM Krosna, opracowanie własne Wydziału Edukacji

Wnioski o stypendia dla uczniów szkół podstawowych w roku szkolnym 2016/2017 stanowiły 58% ogółu wniosków, w tym najwięcej wniosków wpłynęło z SP 7, SP 6, SP 10, SP 14,

SP 15 najmniej z SP 12 i SP 8. Uczniowie z dotychczasowych miejskich gimnazjów, również ubiegali się o stypendia – ich wnioski stanowiły 19% ogółu. Spośród wniosków o stypendia dla uczniów ze szkół ponadgimnazjalnych (21% ogółu wniosków) najwięcej wniosków o korzystanie z tej formy wsparcia wpłynęło z ZSP 5, ZSP 1, ZSP 2 oraz ZSP 3.

Struktura złożonych wniosków w roku szkolnym 2017/2018 według kryterium dochodowego



Źródło: UM Krosna, opracowanie własne Wydziału Edukacji

W roku szkolnym 2017/2018 miesięczna wysokość przyznanego stypendium szkolnego uwzględniająca w rodzinie ucznia średnią dochodu na osobę oraz występujące czynniki społeczne, a także kwotę środków finansowych przeznaczonych na realizację udzielania pomocy uczniom zamieszkałym w Krośnie, wynosiła odpowiednio: w okresie wrzesień-grudzień 2017 r. - 155 zł, 135 zł i 125 zł, natomiast w okresie styczeń-czerwiec 2018 r. – 155 zł, 130 zł i 125 zł.

Na wypłatę stypendiów szkolnych w roku szkolnym 2017/2018 przeznaczono środki w wysokości 374 897 zł, rok wcześniej 492 818 zł.

Najwięcej środków 218 600 zł przekazano na stypendia dla uczniów szkół podstawowych. Uczniowie dotychczasowych gimnazjów pobrali stypendia w łącznej wysokości 68 620 zł, a uczniowie szkół ponadgimnazjalnych w wysokości 87 677 zł. Ostatecznie w roku szkolnym 2017/2018 objęto pomocą stypendialną 319 uczniów.

Inną formą pomocy materialnej o charakterze socjalnym udzielanej uczniom są zasiłki szkolne, które mogą być przyznawane, gdy na skutek zdarzenia losowego nastąpi znaczące pogorszenie sytuacji materialnej rodziny. W roku szkolnym 2017/2018 nie było osób ubiegających się o taką formę pomocy.

Zasiłki, podobnie jak stypendia szkolne mogą być wydatkowane wyłącznie na cele edukacyjne, przy czym możliwość ubiegania się o stypendia szkolne mają wyłącznie uczniowie pochodzący z rodzin znajdujących się w najtrudniejszej sytuacji materialnej spełniający kryterium dochodowe.

b) „wyprawka szkolna”

Gmina Miasto Krosno realizuje Rządowy program pomocy uczniom - „Wyprawka szkolna” w ramach, którego dofinansowywane są zakupy podręczników.

W roku 2017 dofinansowaniem do podręczników objęto uczniów niepełnosprawnych uczęszczających do klas II-III szkoły podstawowej (nie otrzymujących darmowych podręczników ze szkoły), uczniów zasadniczych szkół zawodowych, w tym szkół branżowych, uczniów liceów oraz techników. Pomoc trafiła do uczniów: słabowidzących, niesłyszących, słabosłyszących, z niepełnosprawnością intelektualną w stopniu lekkim, z niepełnosprawnością intelektualną w stopniu umiarkowanym lub znacznym, z niepełnosprawnością ruchową, w tym z afazją,

z autyzmem, w tym z zespołem Aspergera, oraz uczniów z niepełnosprawnościami sprzężonymi.

Programem „Wyprawka szkolna” w roku 2017 zostało objętych łącznie 57 uczniów, w tym 55 uczęszczających do krośnieńskich szkół ponadgimnazjalnych i 2 uczniów szkoły podstawowej. W roku 2016 z programu skorzystało łącznie 89 uczniów.

Dofinansowanie przysługiwało niezależnie od kryterium dochodowego, natomiast warunkiem ubiegania się o dofinansowanie było posiadanie aktualnego orzeczenia o potrzebie kształcenia specjalnego. Wysokość dofinansowania wynosiła od 175 zł do 445 zł.

Łącznie na dofinansowanie podręczników w ramach programu „Wyprawka szkolna” w 2017 roku wykorzystano z dotacji środki finansowe w wysokości 13 980 zł, rok wcześniej była to kwota 20 649 zł

c) bezpłatne podręczniki dla uczniów

W ramach Rządowego programu „Darmowe podręczniki”, w roku szkolnym 2017/2018 prawo do bezpłatnego dostępu do podręczników, materiałów edukacyjnych i materiałów ćwiczeniowych uzyskali uczniowie klas I, IV, VI i VII szkoły podstawowej oraz klas III dotychczasowego gimnazjum. Uczniowie tych klas otrzymali nowe komplety książek do nauki w poszczególnych klasach, w tym podręczniki i ćwiczenia oraz podręcznik do nauki języka obcego, które posłużą w przyszłych latach kolejnym rocznikom.

Prawo do bezpłatnego dostępu do podręczników materiałów, edukacyjnych i materiałów ćwiczeniowych mieli również uczniowie klas II, III i V szkoły podstawowej, a także uczniowie II klas dotychczasowych gimnazjów, którzy otrzymali podręczniki wieloletnie (z poprzedniego rocznika).

Uczniowie wszystkich wymienionej wyżej klas otrzymali również bezpłatne materiały ćwiczeniowe.

Gmina Miasto Krosno na zakup podręczników i materiałów ćwiczeniowych w 2017 r. otrzymała dotację celową z budżetu państwa w wysokości prawie 600 tys. zł, która została przekazana szkołom do realizacji.

Łącznie szkoły podstawowe i dotychczasowe gimnazja zapewniły podręczniki i materiały ćwiczeniowe dla 4313 uczniów.

Rządowy program „Darmowe podręczniki” nie obejmuje uczniów szkół ponadgimnazjalnych. Gmina Miasto Krosno w ramach wspierania kształcenia zawodowego i wyrównywania szans edukacyjnych dla uczniów podejmujących naukę w krośnieńskich technikach i zasadniczych szkołach zawodowych zapewnia bezpłatne podręczniki do kształcenia zawodowego. Zakupione podręczniki stanowią wyposażenie szkolnych bibliotek i są udostępniane uczniom.

d) refundacja kosztów biletów miesięcznych

Miejski Program Wyrównywania Szans Edukacyjnych w roku szkolnym 2017/2018 został dodatkowo rozszerzony o uczniów klas III, a zatem skierowany był do uczniów klas I, II i III szkół ponadgimnazjalnych. Polega na częściowej refundacji kosztów zakupu biletów miesięcznych. W roku szkolnym 2017/2018 Programem objętych zostało blisko 2079 uczniów. Z dofinansowania do biletów korzystało około 30% uczniów klas pierwszych, drugich i trzecich. Najwięcej uczniów korzystających z refundacji biletów uczęszczało do ZSP 4 i ZSP 5 w Krośnie. Średnia liczba korzystających z pomocy w okresie roku szkolnego 2017/2018 wyniosła 1345 uczniów.

Program wyrównania szans edukacyjnych stanowi znaczne wsparcie materialne dla rodzin uczniów dojeżdżających do krośnieńskich szkół i przyczynia się do poprawy frekwencji uczniów w szkole.

Na realizację Programu w powyższym okresie wydatkowano z budżetu Gminy 474 366 zł, w poprzednim roku szkolnym była to kwota 395 894 zł.

VI. SYTUACJA KADROWA W KROŚNIEŃSKICH PRZEDSZKOLACH, SZKOŁACH I PLACÓWKACH OŚWIATOWYCH

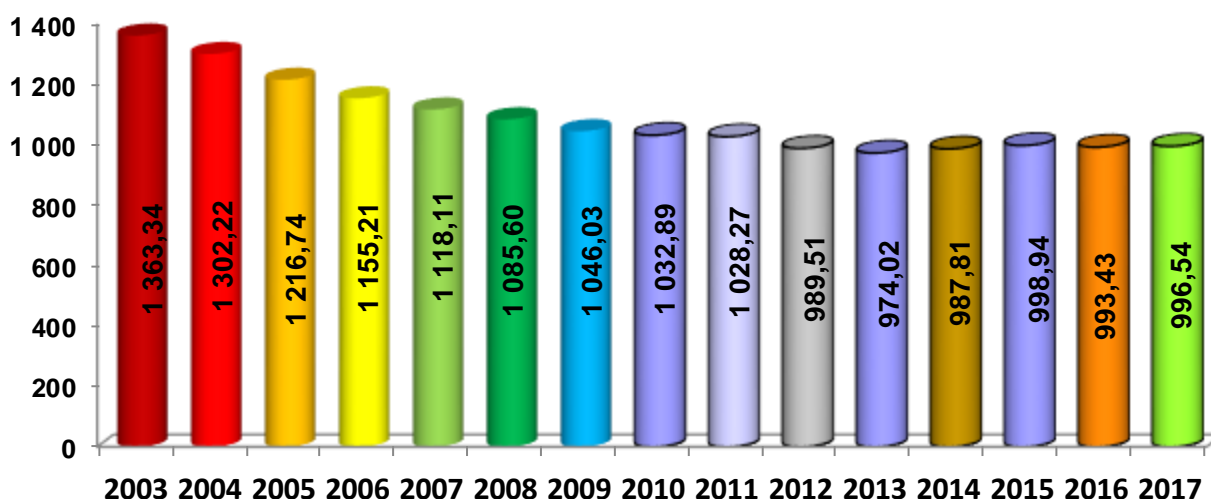
1. Struktura zatrudnienia nauczycieli

W roku szkolnym 2017/2018 w krośnieńskich przedszkolach, szkołach i placówkach oświatowych zatrudnieni byli nauczyciele na 996,54 etatach (według sprawozdań SIO na dzień 30 września 2017 r.), z czego 96,58% stanowili nauczyciele z wyższym wykształceniem magisterskim i przygotowaniem pedagogicznym. Najwyższy stopień awansu zawodowego-nauczyciela dyplomowanego posiadało powyżej 77% zatrudnionych nauczycieli. Zatrudnianie na stanowiskach pedagogicznych osób niebędących nauczycielami jest mało popularne (nie przekracza 1% zatrudnionych), odnotowano jego spadek w stosunku do poprzedniego roku o 2,36 etatu i obecnie wynosi 0,94 etatu. Łącznie w miejskich jednostkach oświatowych było zatrudnionych 1083 nauczycieli, z czego 831 pełnozatrudnionych czynnych.

1.1 Etaty pedagogiczne

W roku 2017/2018 w miejskich jednostkach oświatowych zatrudnieni byli nauczyciele na 996,54 etatach. Liczba etatów nauczycielskich zwiększyła się o 3,11 etatów w stosunku do poprzedniego roku szkolnego. W poprzednim roku szkolnym zanotowano spadek liczby etatów o 5,51.

Liczba etatów pedagogicznych w latach 2003–2017 wg sprawozdań SIO



Źródło: UM Krosna, opracowanie własne Wydziału Edukacji na podstawie danych z SIO

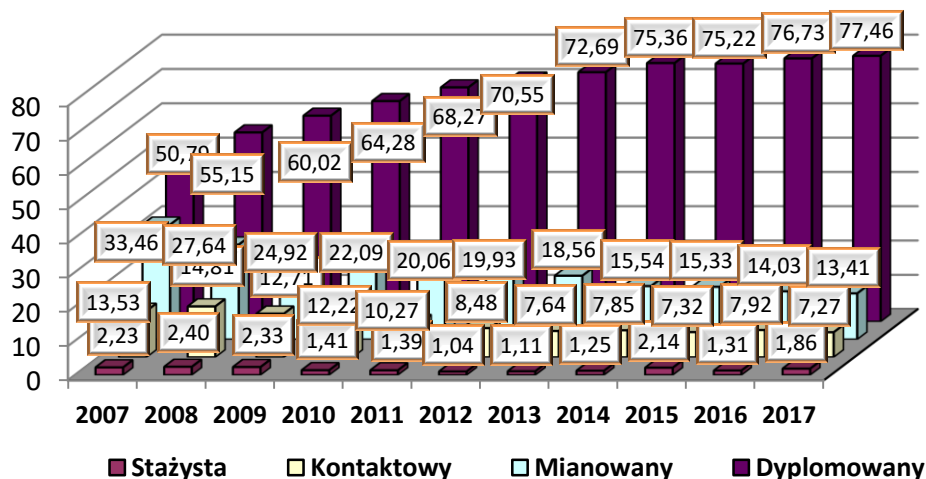
Powyższy wykres obejmuje wszystkie stosunki pracy, w tym urlopy dla poratowania zdrowia, urlopy macierzyńskie, długotrwałe zwolnienia i stany nieczynne.

W roku szkolnym 2017/2018 nieznacznie zmniejszyła się liczba zatrudnionych nauczycieli. W szkołach i placówkach zatrudnionych było o 6 nauczycieli mniej niż przed rokiem. Spadła także liczba nauczycieli pracujących na pełnych etatach, z 836 na 831, przy czym w niektórych szkołach nadal dominują nauczyciele niepełnozatrudnieni.

1.2 Poziom wykształcenia i awansu zawodowego nauczycieli

W 2003 r. odsetek nauczycieli z tytułem magistra oraz przygotowaniem pedagogicznym wynosił 84%. W 2017 roku nauczycieli z tytułem magistra oraz przygotowaniem pedagogicznym było 96,58%, z wykształceniem na poziomie licencjatu z przygotowaniem pedagogicznym 2,33% zatrudnionych. Są to głównie nauczyciele języków obcych i praktycznych przedmiotów zawodowych. Liczba nauczycieli z najniższym poziomem wykształcenia systematycznie spada i w roku szkolnym 2017/2018 wynosiła 1,09%.

Zatrudnienie w szkołach wg stopnia awansu zawodowego w latach 2007–2017



Źródło: UM Krosna, opracowanie własne Wydziału Edukacji

W ostatnim roku szkolnym liczba nauczycieli nauczyciela dyplomowanego w miejskich jednostkach oświatowych przekroczyła 77%, co nie pozostało bez wpływu na wzrost nauczycielskich wynagrodzeń. Jeszcze w 2005 roku nauczycieli dyplomowanych było 35%, natomiast w 2007 roku już co drugi nauczyciel był nauczycielem dyplomowanym, a od 2015 roku wskaźnik nauczycieli dyplomowanych przekroczył 75%. Równocześnie zmniejsza się liczba etatów zajmowanych przez nauczycieli ze stopniem nauczyciela mianowanego.

W roku szkolnym 2017/2018 Prezydent Miasta Krosna, po przeprowadzeniu postępowania egzaminacyjnego nauczycieli ubiegających się o nadanie wyższego stopnia awansu zawodowego, wydał 8 nauczycielom akty nadania stopnia nauczyciela mianowanego.

Najmniejszą grupę stanowią nauczyciele kontraktowi i stażysty, przy czym w roku szkolnym 2017/2018 zmniejszyła się liczba nauczycieli kontraktowych zatrudnionych w szkołach i wzrosła liczba nauczycieli stażystów.

Wśród czynnych nauczycieli, nie brakuje osób posiadających kwalifikacje do prowadzenia dwóch i więcej rodzajów zajęć. Tacy nauczyciele, szczególnie do przedmiotów zawodowych i matematyczno-przyrodniczych posiadający przy tym uprawnienia do pracy z dziećmi o specjalnych potrzebach edukacyjnych mają znacznie większe szanse na utrzymanie się na trudnym rynku pracy.

Nauczyciele według rodzaju kwalifikacji i stopnia awansu zawodowego 2017/2018

Rodzaj kwalifikacji	Stopnie awansu zawodowego				Razem
	Stażysta	Kontraktowy	Mianowany	Dyplomowany	
Tytuł zawodowy magistra z pp	14,16	66,58	121,43	760,28	962,45
Tytuł zawodowy magistra bez przygotowania pedagogicznego, tytuł zawodowy licencjata/inżyniera z przygotowaniem pedagogicznym	4,41	5,86	4,83	8,11	23,21
Tytuł zawodowy licencjata/inżyniera bez przygotowania pedagogicznego, dyplom ukończenia kolegium nauczycielskiego, nauczycielskiego kolegium języków obcych	0,00	0,00	0,00	0,00	0,00
Pozostałe kwalifikacje	0,00	0,00	7,38	3,50	10,88
Razem	18,57	72,44	133,64	771,89	996,54

Źródło: UM Krosna, opracowanie własne Wydziału Edukacji

2. Ruch kadrowy nauczycieli

Zmiana systemu oświaty, a w szczególności wygaszanie gimnazjów i powrót do 8-klasowej szkoły podstawowej, 4-letniego liceum ogólnokształcącego i 5-letniego technikum, przez najbliższe lata będzie wpływała na organizację oświaty w mieście, w tym na sytuację kadrową nauczycieli i pozostałych pracowników zatrudnionych w przedszkolach, szkołach i placówkach oświatowych w mieście.

Sytuacja kadrowa uzależniona jest od liczby i rodzaju prowadzonych szkół i przedszkoli oraz ich organizacji. Podstawą funkcjonowania każdej szkoły są jej uczniowie - od ich liczby zależy wielkość szkoły, podział na klasy, oddziały i grupy, liczba obowiązkowych i dodatkowych zajęć, w tym opiekuńczych. Od liczby uczniów uczęszczających do danej szkoły, przedszkola, placówki oświatowej uzależnione są jej potrzeby kadrowe. Niestety, niekorzystna od wielu lat sytuacja demograficzna także generuje problemy kadrowe w miejskich jednostkach oświatowych.

Jak co roku w do 31 maja w szkołach podejmowane są ruchy kadrowe dotyczące zatrudnienia w kolejnym roku szkolnym.

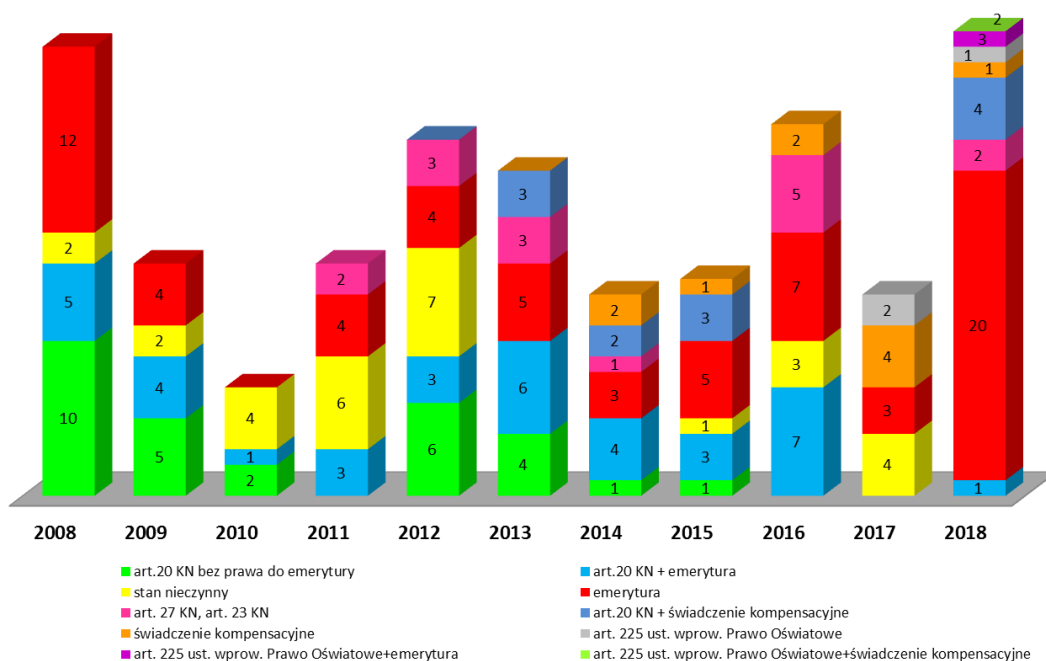
W roku szkolnym 2017/2018 21 nauczycieli zdecydowało się na rozwiązanie stosunku pracy na swój wniosek, w tym 20 nauczycieli odeszło na emerytury (PM 5, SP 14, MZS 2, MZS 3, MZS 4, MZS 6, I LO, ZSP 4, ZSP 5, SOSW), a jeden skorzystał z prawa do przejścia na nauczycielskie świadczenie kompensacyjne (ZSP 3).

Pięciu nauczycieli zostało zwolnionych z pracy w trybie art. 20 Karty Nauczyciela – jeden z nich skorzystał z prawa do emerytury, czterech przeszło na nauczycielskie świadczenia kompensacyjne (MZS 3, MZS 8, ZSP 4, ZSKU).

Pięciu nauczycieli otrzymało zwolnienie z pracy w trybie art. 225 ustawy Przepisy wprowadzające ustawę Prawo Oświatowe, z tego trzech przeszło na emeryturę (SP 14), natomiast dwóch skorzystało z prawa do nauczycielskiego świadczenia kompensacyjnego (MZS5).

Z jednym nauczycielem rozwiązano stosunek pracy na mocy art. 225 ustawy Przepisy wprowadzające ustawę Prawo Oświatowe, z dwoma nauczycielami został rozwiązany stosunek pracy na mocy innych przepisów (art. 23 i 27 Karty Nauczyciela).

Zwolnienia i emerytury nauczycieli w okresie 2008-2018



Źródło: UM Krosna, opracowanie własne Wydziału Edukacji

3. Wynagrodzenie nauczycieli

Wydatki osobowe nauczycieli stanowią największą część wydatków bieżących jednostek oświatowych prowadzonych przez Gminę Miasto Krosno- w 2017 roku zamknęły się kwotą 69.269 tys. zł.

Na wysokość wynagrodzenia nauczycieli decydujący wpływ ma struktura wykształcenia i stopni awansu zawodowego na poziomie organu prowadzącego, gdyż zasady ustalania wynagrodzenia nauczycieli określone w przepisach rozporządzenia ministra edukacji narodowej są zróżnicowane według tych parametrów. Wysokość środków, jakie samorząd wydatkuje na wynagrodzenia nauczycieli i struktura wynagrodzeń zależy także od ilości zatrudnionych, ich stażu pracy, ilości godzin ponadwymiarowych, a także od wysokości środków na dodatki i inne świadczenia wynikające ze stosunku pracy przyjętych w regulaminie wynagradzania przez organ prowadzący. Należy dodać, że stawki wynagrodzenia zasadniczego ustalone są przez ministra edukacji.

W roku szkolnym 2017/2018 w krośnieńskich jednostkach oświatowych średnie ustawowe wynagrodzenia nauczycieli, o których mowa w art. 30a Karty Nauczyciela zostały osiągnięte na wszystkich stopniach awansu zawodowego, w związku z czym w roku 2018 nie było wypłaty dodatków uzupełniających.

Przedstawiona poniżej tabela jest kopią sprawozdania przekazanego do Regionalnej Izby Obrachunkowej, organu stanowiącego, związków zawodowych i dyrektorów szkół i placówek zatrudniających nauczycieli.

Lp.	Stopnie awansu zawodowego	Wskaźniki określone w art. 30 ust. 3 Karty Nauczyciela	Średnie wynagrodzenie		Średnioroczna liczba etatów ustalana dla okresów obowiązywania poszczególnych kwot bazowych		Suma iloczynów średniorocznej liczby etatów i średnich wynagrodzeń, o których mowa w art. 30 ust. 3 Karty Nauczyciela, ustalonych dla okresów obowiązywania poszczególnych kwot bazowych 8x(kol.4x kol.6)+4x(kol.5xkol.7)	Wydatki poniesione w roku na wynagrodzenia w składnikach wskazanych w art. 30 ust.1 Karty Nauczyciela	Kwota różnicy (kol. 9 - kol. 8)
			od dnia 1 stycznia do dnia 31 sierpnia (kol. 3 x B1)	od dnia 1 września do dnia 31 grudnia (kol. 3 x B2)	od dnia 1 stycznia do dnia 31 sierpnia	od dnia 1 września do dnia 31 grudnia			
1	2	3	4	5	6	7	8	9	10
1	nauczyciel stażysta	100%	2 752,92	2 752,92	15,99	18,69	557 961,83	564 339,04	6 377,21
2	nauczyciel kontraktowy	111%	3 055,74	3 055,74	71,53	67,97	2 579 411,25	2 836 432,24	257 020,99
3	nauczyciel mianowany	144%	3 964,20	3 964,20	119,12	121,56	5 705 276,64	5 767 213,46	61 936,82
4	nauczyciel dyplomowany	184%	5 065,37	5 065,37	746,46	752,30	45 491 480,13	45 769 493,71	278 013,58

W 2017 r. na wynagrodzenia zasadnicze wydano 34 902 tys. zł (ponad 63% ogółu wypłaconych wynagrodzeń). Na dodatki motywacyjne (I, II i III część) wydano 1.787 tys. zł, z czego na organizację zajęć pozalekcyjnych ponad 407 tys. zł. Na dodatki funkcyjne przeznaczono 1.668 tys. zł. Znaczną pozycję wśród wynagrodzeń w 2017 r. stanowiły godziny ponadwymiarowe, które wraz z godzinami doraźnych zastępstw wynoszą 4.970 tys. zł. W całym 2017 r. na urlopy dla poratowania zdrowia wydano ponad 419 tys. zł. Na pozostałe składniki wynagrodzeń wydano w 2017 r. ponad 11.192 tys. zł i można do nich zaliczyć wynagrodzenia za matury, dodatki za warunki pracy, zasiłki na zagospodarowanie, dodatki specjalistyczne oraz inne składniki wynagrodzeń. Wśród pozostałych wydatków znaczną część, bo aż 4.012 tys. stanowiło dodatkowe wynagrodzenie roczne (13'tka) oraz dodatki za wysługę lat – 5.967 tys. zł.

W 2017 roku na wynagrodzenia nauczycieli dyplomowanych wydano 83%, na wynagrodzenia nauczycieli mianowanych 11%, na nauczycieli kontraktowych 5%, a na nauczycieli stażystów 1% ogólnej puli wypłaconej na wynagrodzenia wszystkich nauczycieli zatrudnionych w Gminie Miasto Krosno w 2017 roku.

4. Inne uprawnienia nauczycieli wynikające z ustawy Karta Nauczyciela

4.1. Urlopy dla poratowania zdrowia

Urlopy dla poratowania zdrowia, w celu przeprowadzenia zaleconego leczenia są uprawnieniem pełnozatrudnionych nauczycieli wynikającym z przepisów art. 73 Karty Nauczyciela. W roku szkolnym 2017/2018 urlopy dla poratowania zdrowia wykorzystało 20 nauczycieli, w tym w gminie – 14, w powiecie 6 (rok temu 10 nauczycieli: 2 w gminie, 8 w powiecie).

Urlopy dla poratowania zdrowia w 2010/2011-2017/2018

Placówka	Liczba urlopów na poratowanie zdrowia							
	2010/2011	2011/2012	2012/2013	2013/2014	2014/2015	2015/2016	2016/2017	2017/2018
PM 5	1	2	1	0	1	0	0	0
PM 8	0	1	0	0	1	1	0	2
SP 5	0	0	0	0	0	0	0	1
MZS 1	0	0	1	0	0	0	0	0
MZS 2	0	1	0	0	2	0	0	2
MZS 4	0	1	1	3	1	1	2	2
MZS 5	0	0	0	0	0	1	0	0
MZS 6	1	1	1	1	0	0	0	0
MZS 7	2	2	0	0	0	0	0	1
MZS 8	0	0	1	0	0	0	0	2
SP 14	2	1	4	1	3	1	2	4
I LO	1	3	1	2	0	0	1	1
ZSP 1	2	0	1	1	0	1	0	1
ZSP 2	4	3	2	1	2	0	0	0
ZSP 3	3	1	3	1	0	0	0	2
ZSP 4	1	1	0	1	0	0	0	0
ZSP 5	1	3	2	2	0	1	1	1
ZSKU	0	0	0	2	1	1	0	0
SOSW	1	0	2	2	2	1	0	0
MPPP	0	0	0	0	0	1	3	1
ZPO	0	0	0	0	0	1	1	0
Razem	19	20	17	17	13	10	10	20

Źródło: UM Krosna, opracowanie własne Wydziału Edukacji

W 2017 r. na urlopy dla poratowania zdrowia wydatkowano z budżetu miasta kwotę 419 tys. zł, w 2016 r. – 423 tys. zł, w 2015 r. – 357 tys. zł, w 2014 r. – 497 tys. zł., w 2013 r. – 717 tys. zł, w 2012 r. – 724 tys. zł, w 2011 r. – 672 tys. zł., w 2010 r. – 561 tys. zł (kwoty przekazane dla nauczycieli bez obowiązkowych składek po stronie pracodawcy, które wynoszą średnio 19,64%). Od 2018 r. planowane są zmiany w przyznawaniu tych urlopów.

4.2. Pomoc zdrowotna dla nauczycieli

Zgodnie z art. 72 ust. 1 ustawy z dnia 26 stycznia 1982 r. - Karta Nauczyciela organy prowadzące szkoły przeznaczają corocznie w budżetach środki finansowe z przeznaczeniem na pomoc zdrowotną dla nauczycieli korzystających z opieki zdrowotnej. Uprawnienia, o których mowa w ust. 1, zachowują także nauczyciele po przejściu na emeryturę lub rentę.

W roku szkolnym 2017/2018 Gmina Miasto Krosno udzieliła 79 zapomóg zdrowotnych dla nauczycieli na łączną kwotę 31 700 zł (w roku szkolnym 2016/2017 udzielono 76 zapomóg).

Zapomogi zdrowotne dla nauczycieli w roku 2016/2017

L.p.	Typ szkoły/placówki	Liczba przyznanych zapomóg	Kwota przyznanych zapomóg
1.	Przedszkola Miejskie	6	2 000 zł
2.	Szkoły Podstawowe	29	11 600 zł
3.	Gimnazja	4	1 400 zł
4.	Licea Ogólnokształcące	5	2 100 zł
5.	Szkoły Ponadgimnazjalne	30	12 700 zł
6.	SOSW	4	1 300 zł
7.	MPPP	1	600 zł
Razem:		79	31 700 zł

Źródło: UM Krosna, opracowanie własne Wydziału Edukacji

5. Administracja i obsługa w jednostkach oświatowych

Liczba pracowników samorządowych w przedszkolach, szkołach i placówkach oświatowych zmienia się wraz ze zmianami organizacyjnymi w szkołach i przedszkolach.

W roku szkolnym 2017/2018 w jednostkach oświatowych Gminy Miasto Krosno zatrudnionych było 364 pracowników administracji i obsługi na 336,27 etatach. Kwalifikacje do zajmowania poszczególnych stanowisk określają przepisy dotyczące pracowników samorządowych, natomiast o liczbie i rodzaju stanowisk w danej szkole decyduje dyrektor szkoły i placówki w ramach bonu finansowego ustalanego na dany rok budżetowy. W przedszkolach liczbę i rodzaj stanowisk obsługowych określa organizacja przedszkola, w tym liczba i wiek zapisanych dzieci oraz czas ich pobytu w przedszkolach, a także liczba i rodzaj wydawanych posiłków. We wszystkich jednostkach oświatowych prowadzona jest obsługa księgową, przy czym o wymiarze etatu w ramach ustalonych środków decyduje dyrektor. Zatrudnianie pracowników na stanowiskach urzędniczych w szkołach odbywa się wyłącznie w trybie konkursowym.

Etaty administracji i obsługi w latach 2014/2015 – 2017/2018

Administracja i obsługa w szkołach i przedszkolach				Liczba oddziałów				Liczba etatów AiO na oddział			
2014/2015	2015/2016	2016/2017	2017/2018	2014/2015	2015/2016	2016/2017	2017/2018	2014/2015	2015/2016	2016/2017	2017/2018
337,46	324,79	329,4	336,27	477	476	468	468	0,71	0,68	0,7	0,72

Źródło: UM Krosna, opracowanie własne Wydziału Edukacji

Kwota ustalona na AiO na dany rok budżetowy, z wyjątkiem przedszkoli, nie zmienia się w trakcie roku budżetowego, co powoduje konieczność starannego planowania i wydatkowania środków na etapie tworzenia budżetu jednostek.

Malejąca liczba etatów pedagogicznych, na podstawie których ustalana jest kwota na wynagrodzenia pracowników niepedagogicznych podlega korekcie od nowego roku budżetowego. Objęcie bonem finansowym organizacji administracji i obsługi jest skutecznym mechanizmem, który zapobiega niedostosowaniu zatrudnienia do rzeczywistych potrzeb i możliwości finansowych.

Wynagrodzenia pracowników administracji i obsługi w krosnieńskich jednostkach oświatowych wyniosły 14.193 tys. zł (w 2016 r. – 12.657 tys. zł). W 2017 roku na podwyżki tej grupy pracowników przeznaczono prawie 510 tys. zł. Środki na wydatki osobowe tej grupy (330 etatów) oraz na wydatki rzeczowe, z wyłączeniem energii są od 2009 roku przyznawane według jednolitego algorytmu (bonu finansowego), natomiast wynagrodzenia poszczególnych stanowisk

i wymagane kwalifikacje określa regulamin wynagradzania przyjęty w każdej jednostce po uzgodnieniach ze związkami zawodowymi na poziomie jednostki samorządu.

**Parametry bonu finansowego na utrzymanie pracowników administracji i obsługi
w roku szkolnym 2016/2017 oraz 2017/2018**

Administracja i obsługa	2016/2017	2017/2018
szkoły, zespoły – pierwszy etat	45 900 zł	50 000
szkoły – pozostałe etaty	38 400 zł	42 000
przedszkola	34 500 zł	38 000
zespoły szkół (dodatkowo)	22 900 zł	25 000
małe szkoły (dodatkowo)	18 000 zł	20 000

Źródło: UM Krosna, opracowanie własne Wydziału Edukacji

Kwotę na wynagrodzenia w szkołach i zespołach przelicza się według etatów pracowników pedagogicznych. Dodatkowo przyznaje się środki na wydatki nietypowe określone w odrębnym katalogu (wynagrodzenie asystenta nauczyciela, pomocy nauczyciela w oddziałach specjalnych i ogólnodostępnych, do których uczęszczają dzieci z autyzmem, obsługa kotłowni itp.).

O rzeczywistych wynagrodzeniach i liczbie etatów pracowników administracji i obsługi oraz wysokości środków i ich sposobie podziału na wydatki rzeczowe decydują dyrektorzy jednostek w ramach bonu finansowego.

VII. INFRASTRUKTURA OŚWIATOWA - DZIAŁANIA NA RZECZ POPRAWY STANU TECHNICZNEGO I UNOWOCZEŚNIANIA BAZY OŚWIATOWEJ

Gmina Miasto Krosno, jako organ prowadzący dla 23 jednostek oświatowych, odpowiada za stworzenie dobrych warunków do pracy prowadzonych przez siebie szkół, nadzoruje wykonywanie tych zadań przez dyrektorów, w tym kontroluje, jak dyrektor gospodaruje powierzonym mieniem, jak przestrzega obowiązujących przepisów dotyczących bezpieczeństwa i higieny pracy pracowników i uczniów, wykonuje remonty oraz zadania inwestycyjne w zakresie poprawy bezpieczeństwa i warunków bazowych obiektów szkolnych.

Strategia oświatowa Miasta Krosna jako jeden z najważniejszych celów wskazuje poprawę warunków bazowych funkcjonowania szkół i placówek oświatowych. Za realizację zadań określonych przez strategię odpowiedzialne są zarówno służby Prezydenta, jak i dyrektorzy jednostek oświatowych.

1. Infrastruktura oświatowa

Wszystkie jednostki oświatowe zlokalizowane są w obiektach stanowiących majątek Gminy Miasto Krosno. Infrastruktura szkolna, zwłaszcza budynki szkolne i ich wyposażenie oraz obiekty sportowe, to majątek gminy bezpośrednio służący potrzebom uczniów i nauczycieli. Stan infrastruktury szkolnej wpływa na warunki nauczania i pośrednio na jego efekty.

Zgodnie z art. 43 ustawy o gospodarce nieruchomościami na wszystkie nieruchomości został ustanowiony trwały zarząd, który jest formą prawną władania nieruchomością przez jednostkę organizacyjną. Jednostka oświatowa ma prawo korzystania z nieruchomości oddanej w trwały zarząd, a w szczególności do: "oddania nieruchomości lub jej części w najem, dzierżawę albo użyczenie na czas nie dłuższy niż czas, na który został ustanowiony trwały zarząd".

Średnia powierzchnia nieruchomości gruntowej placówki oświatowej w Krośnie wynosi 13,0 tys. m². Infrastrukturę oświatową stanowią także tereny zielone przy przedszkolach i szkołach o średniej powierzchni 6,1 tys. m², place zabaw o średniej powierzchni 1,3 tys. m² oraz tereny sportowe o średniej powierzchni 2,4 tys. m².

Krośnieńskie placówki oświatowe posiadają ponad 450 sal lekcyjnych o łącznej powierzchni 22,2 tys. m². Wszystkie szkoły mają do dyspozycji biblioteki, a szkoły podstawowe także świetlice szkolne.

2. Bezpieczeństwo w szkołach i placówkach

Zadania z zakresu zapewnienia bezpieczeństwa i higienicznych warunków nauki wynikają głównie z przepisów ustawy o systemie oświaty. Zapewnienie bezpieczeństwa tj. właściwej opieki wychowawczej i bezpiecznych warunków pobytu w szkole należy do podstawowych praw ucznia. Jest to zarazem obowiązek nauczycieli, wychowawców, a przede wszystkim dyrektora szkoły.

We wszystkich krośnieńskich jednostkach zamontowane są urządzenia monitoringu wizyjnego. Ilość rejestratorów, kamer wewnętrznych i zewnętrznych oraz innych, będących na wyposażeniu monitoringu urządzeń, wynika z potrzeb danej jednostki.

Urządzenia monitoringu (rejestratory, monitory itp.) zamontowane są w sekretariatach lub gabinetach dyrektorów i w przypadku wystąpienia różnego rodzaju zdarzenia, zapisy monitoringu są sprawdzane przez upoważnione do tego osoby. W przypadku wystąpienia zdarzeń polegających na zniszczeniu budynków oświatowych oraz przyległych terenów zapisy monitoringu są wykorzystywane przez przedstawicieli innych instytucji np. policji. W przedszkolach, szkołach i placówkach oświatowych oprócz monitoringu wizyjnego zamontowane są również czujniki ruchu. Monitoring w przedszkolach, szkołach i placówkach oświatowych oraz rejestracja obrazów zdecydowanie zwiększa bezpieczeństwo dzieci i młodzieży przebywających na terenie monitorowanego obiektu oraz wspiera działalność profilaktyczną. Kamery na korytarzach i w salach lekcyjnych skutecznie zapobiegają aktom wandalizmu.

Stan bezpiecznych i higienicznych warunków pobytu dzieci i uczniów w przedszkolach, szkołach i placówkach oświatowych w roku szkolnym 2017/2018 nie budził większych zastrzeżeń.

3. Baza sportowa w krośnieńskich szkołach i placówkach

Baza sportowa w krośnieńskich szkołach i placówkach w stosunku do poprzednich lat szkolnych ulega systematycznej poprawie. Boiska wielofunkcyjne ze sztuczną nawierzchnią funkcjonują przy szkołach SP3, MZS1, MZS3, boisko „Orlik” przy MZS4, MZS5, MZS6, MZS7, MZS8, SP14zOSiI, ZSP1, ZSP3, ZSP4, ZSP5, SOSW. Poza czasem wykorzystywanym przez szkołę z boisk przyszkolnych mogą korzystać dzieci i młodzież uczęszczająca do krośnieńskich szkół i przedszkoli, członkowie uczniowskich i miejskich klubów sportowych z Krosna, organizacje pozarządowe mające siedzibę na terenie Krosna, indywidualnie - mieszkańcy Krosna. W roku szkolnym 2017/2018 zakończono budowę boiska wielofunkcyjnego i stadionu lekkoatletycznego przy ZSP5. Pełnowymiarowe hale sportowe o powierzchni przekraczającej 648 m², znajdują się przy SP5, MZS3 i oddane do użytkowania w ostatnim roku szkolnym sale gimnastyczne przy MZS4 i ZSP2.

Salami o powierzchni nie mniejszej niż 288 m² dysponują: MZS4, MZS5, SP14 z OSiI, I LO z OD, ZSP1.

Średnie sale gimnastyczne o powierzchni od 162 m² do 288 m² posiada sześć szkół – SP3, MZS1, MZS8, ZSP3, ZSP4, ZSP5.

Szkoły: MZS6, MZS7, ZSKU i SOSW dysponują mniejszymi salami. Należy dodać, że MZS2 korzysta z pełnowymiarowej sali gimnastycznej PWSZ, natomiast uczniowie MZS7, SP14zOSiI oraz ZSP4 korzystają również z nowoczesnej hali balonowej zlokalizowanej przy ZSP4.

Szkoły, zgodnie z zapotrzebowaniem korzystają z dwóch obiektów Krytej Pływalni i obiektów MOSIR.

Uzupełnieniem bazy sportowej są place zabaw oraz siłownie zewnętrzne znajdujące się przy SP14zOSiI, MZS8, ZSP1.

Uzupełnieniem bazy sportowej są inne tereny sportowe, w tym place zabaw. Jedynie I LO nie posiada terenów sportowych w obrębie swojej nieruchomości. Średnia wielkość terenów sportowych wynosi 2 407,8 m². Przy wszystkich szkołach podstawowych znajdują się place zabaw ze sztuczną nawierzchnią. Poprawia się również wyposażenie i stan techniczny placów zabaw przy krośnieńskich przedszkolach. W roku szkolnym 2017/2018 powstał nowy plac zabaw przy PM11.

4. Wyposażenie sal lekcyjnych, pracowni zawodowych w szkołach i placówkach oświatowych

Dyrektorzy krośnieńskich jednostek oświatowych systematycznie, w miarę posiadanych środków finansowych, wyposażają sale szkolne w pomoce dydaktyczne oraz w przedmioty niezbędne do prowadzenia zajęć, sprzęt audiowizualny, komputerowy, gry i zabawy.

W roku szkolnym 2017/2018 w ramach programu wyrównywania szans edukacyjnych darmowym podręcznikiem do kształcenia zawodowego zostało objętych ponad 700 uczniów. Przekazano do szkół kwotę około 13 tys. złotych na zakup podręczników dla uczniów technikum w ramach programu „Podręcznika dla technika”.

Zakupione podręczniki stanowią wyposażenie bibliotek szkolnych i są udostępniane uczniom na czas nauki.

W ramach 0,4% rezerwy oświatowej w roku 2018 z tytułu dofinansowania w zakresie wyposażenia w sprzęt szkolny i pomoce dydaktyczne w nowo wybudowanych obiektach oświatowych lub nowych pomieszczeń do nauki pozyskanych w wyniku adaptacji w szkołach publicznych prowadzonych przez jednostki samorządu terytorialnego Gmina Miasto Krosno otrzymała kwotę w wysokości 10 000 złotych z przeznaczeniem na zakup wyposażenia pozyskanej w wyniku adaptacji mieszkania sali dydaktycznej przeznaczonej na pracownię chemiczną dla I Liceum Ogólnokształcącego z Oddziałami Dwujęzycznymi.

Natomiast z tytułu dofinansowania wyposażenia w pomoce dydaktyczne niezbędne do realizacji podstawy programowej z przedmiotów przyrodniczych w szkołach podstawowych Gmina Miasto Krosno otrzymała kwotę w wysokości 84 283 złotych z przeznaczeniem na zakup pomocy dydaktycznych do przedmiotów: geografia, biologia, fizyka, chemia dla Szkoły Podstawowej Nr 5 – kwota 35 483 zł i Szkoły Podstawowej Nr 6 – kwota 48 800 zł.

Przy ubieganiu się o powyższe dofinansowanie wprowadzono roczny limit aplikowania o te środki do ¼ szkół prowadzonych przez jst i w związku z tym Gmina Krosno mogła ubiegać się o dofinansowanie na zakup wyposażenia do pracowni przyrodniczych jedynie dla 2 szkół podstawowych. Dla pozostałych szkół będą składane wnioski w latach następnych.

W ramach realizowanego przez Wydział Edukacji projektu pn. „Kształcenie zawodowe szansą rozwoju” współfinansowanego ze środków Europejskiego Funduszu Społecznego w ramach Osi Priorytetowej IX Jakość edukacji i kompetencji w regionie, Działania 9.4 Poprawa jakości kształcenia zawodowego Regionalnego Programu Operacyjnego Województwa Podkarpackiego na lata 2014 - 2020 systematycznie wyposaża się pracownie zawodowe w szkołach ponadgimnazjalnych. Do chwili obecnej zakupiono już pomoce dydaktyczne do pracowni zawodowych w ZSP1, ZSP3, częściowo w ZSP4, MZS5 i ZSKU. W trakcie realizacji postępowań przetargowych jest dostawa pomocy do pracowni zawodowych ZSP2 i ZSP5 oraz pozostała dostawa pomocy do pracowni ZSP4.

W związku z pozytywną oceną merytoryczną i pozytywnymi negocjacjami z Wojewódzkim Urzędem Pracy w Rzeszowie w miesiącu czerwcu br. podpisano umowę o dofinansowanie projektu „Moja wiedza – moja przyszłość” współfinansowanego ze środków EFS w ramach RPO WP na lata 2014-2020, działanie 9.2 Poprawa jakości kształcenia ogólnego. Całkowita wartość projektu wynosi 2 770 724,90 zł. Projekt obejmuje 10 szkół podstawowych, grupą docelową są uczniowie klas VII i VIII oraz nauczyciele przedmiotów przyrodniczych uczących w tych szkołach. Dla uczniów zaplanowano zajęcia z doradztwa zawodowego, zajęcia wyrównawcze i kółka zainteresowań z przedmiotów przyrodniczych oraz wycieczki edukacyjne między innymi do Centrum Nauki Kopernik w Warszawie, natomiast dla nauczycieli szkolenia

z zakresu nauczania metodą eksperymentu i projektu, wykorzystania TIK w nauczaniu przedmiotów przyrodniczych. W ramach projektu w 4 szkołach podstawowych zostaną utworzone i wyposażone w sprzęt komputerowy i pomoce dydaktyczne pracownie do nauczania przedmiotów przyrodniczych. Realizacja projektu w latach 2018-2020.

5. Poprawa i unowocześnianie bazy oświatowej

W myśl art. 10 ustawy z dnia 14 grudnia 2016r. Prawo oświatowe Gmina Miasto Krosno, jako organ prowadzący dla 23 jednostek oświatowych, odpowiada za ich działalność. Do zadań organu prowadzącego należy w szczególności między innymi zapewnienie warunków działania szkoły lub placówki, w tym bezpiecznych i higienicznych warunków nauki, wychowania i opieki oraz wykonywania remontów obiektów szkolnych oraz zadań inwestycyjnych w tym zakresie.

Również jeden z kierunków wyznaczonych przez aktualnie obowiązującą strategię oświatową miasta Krosna wyznacza zadania zmierzające do poprawy stanu bazy oświatowej i wyposażenia w sprzęt i pomoce dydaktyczne.

W roku bieżącym, z uwagi na brak w budżecie Wydziału Edukacji odpowiednich środków finansowych przeznaczonych na remonty w jednostkach oświatowych nie realizowano programu 50/50. W bonie finansowym przedszkoli, szkół i placówek oświatowych zaplanowano środki w wysokości 508 512 zł na realizację zadań remontowych, między innymi pilnych remontów, adaptacji pomieszczeń, zakupów materiałów budowlanych. Plan ten został w niektórych jednostkach oświatowych zwiększony z pozostałego bonu finansowego o dodatkowe środki i ostatecznie wyniósł 556 026 zł.

Szczegółowy wykaz zadań remontowych realizowanych od stycznia br. do końca sierpnia br. lub planowanych jeszcze do realizacji w terminie późniejszym przez dyrektorów krośnieńskich jednostek przedstawia poniższa tabela.

Lp	Jednostka	Nazwa zadania	Zakres rzeczowy	Kwota wydatkowana lub planowana do wydatkowania na remonty w zł	Łączna kwota wydatkowana lub planowana do wydatkowania na remonty w zł	Źródło finansowania
1	PM5	remont śmietnika	malowanie ścian i elementów stalowych zadaszenia, naprawa zadaszenia śmietnika	108,00	11 999,54	budżet przedszkola
		remont kuchni przedszkolnej	wymiana uszkodzonych płytek podłogowych	181,54		
		prace remontowo-budowlane w holu przedszkola i pomieszczeniu intendenta	malowanie, szpachlowanie, wykonanie pótek w holu przedszkola	4 920,00		
		prace remontowo-budowlane w kantorku przy sali nr 1	wykucie otworu w ścianie, szpachlowanie i malowanie	615,00		
		remont sali dla nowopowstałej grupy	naprawa pęknięć i ubytków, malowanie ścian sali	4 022,00		
		prace remontowo-budowlane w pomieszczeniu księgowości	naprawa pęknięć i ubytków, malowanie pomieszczenia księgowości	2 153,00		
2	PM8	malowanie sal	zakup materiałów remontowych, farb, malowanie sal, lamperii	2 500,00	5 000,00	budżet przedszkola
		malowanie ogrodzenia	zakup farb, malowanie ogrodzenia od strony południowej	1 500,00		
		malowanie sprzętu rekreacyjno - sportowego	zakup farb, malowanie sprzętu	1 000,00		
3	SP3	malowanie sal lekcyjnych	przygotowanie pomieszczeń, uzupełnienie tynków wewnętrznych, gruntowanie ścian, dwukrotne malowanie farbami emulsyjnymi wewnętrznymi tynków	15 000,00	15 000,00	budżet szkoły

4	SP5	wykonanie balustrad	wykonanie stalowych krat zabezpieczających	1 519,00	23 621,20	budżet szkoły
		remont korytarza	malowanie ścian, tynk mozaikowy	1 402,20		
		remont korytarza i sali lekcyjnej	malowanie ścian, tynk mozaikowy	20 700,00		
5	SP14zOS II	wykonanie drzwi do sali gimnastycznej	wykonanie drzwi, obróbki tynkarskie, ościeżnic, montaż	2 829,00	22 829,00	budżet szkoły
		malowanie sal po wykonanej termomodernizacji	malowanie sal	20 000,00		
6	MZS1	wymiana drzwi wyjściowych	wymiana drzwi wyjściowych w łączniku pomiędzy budynkiem szkoły a salą gimnastyczną	1 850,00	24 670,40	budżet szkoły
		montaż wykładzin pcv	montaż wykładzin PCV na klatkach schodowych	1 820,40		
		drobne remonty wykonywane na terenie szkoły	wymiana paneli w dwóch pomieszczeniach biurowych, malowanie części korytarza na I piętrze	4 000,00		
		wymiana "świetlików" na korytarzach szkolnych	wymiana drewnianych przeszkleń na PCV, obróbka, prace wykończeniowe	17 000,00		budżet szkoły/ dochody własne
7	MZS2	montaż wykładziny pcv w dwóch salach lekcyjnych	wykonanie wylewki i przyklejenie wykładziny	12 000,00	14 999,99	budżet szkoły
		wykonanie balustrady ze stali nierdzewnej na schodach wejściowych do przedszkola	wykonanie balustrady	2 999,99		
8	MZS3	remont schodów wejściowych do budynku szkoły i przedszkola	obłożenie schodów kostką brukową, zamocowanie krawężników, doklejenie glazury na ścianie budynku	20 049,00	21 519,23	budżet szkoły
		malowanie sali przedszkolnej	malowanie ścian i sufitu	470,39		
		malowanie holu	czyszczenie ścian, zagipsowanie nierówności, malowanie	999,84		
9	MZS4	instalacja klimatyzacji	instalacja urządzeń klimatyzacyjnych w pracowni komputerowej	13 000,00	51 046,58	budżet szkoły
		wymiana świetlówek w salach lekcyjnych	demontaż starego światlenia, montaż nowych lamp oświetleniowych	23 982,08		budżet szkoły/ dochody własne
		remont ogrodzenia terenu przy nowej sali gimnastycznej	demontaż starego ogrodzenia, montaż nowego ogrodzenia	6 826,50		budżet szkoły
		malowanie sali lekcyjnej, gabinetu wicedyrektora, wymiana posadzki w sklepiku szkolnym	malowanie ścian i sufitów sal dydaktycznych	4 358,00		
		montaż rolet w nowych pomieszczeniach sal lekcyjnych w II LO	zakup i montaż rolet w oknach	2 880,00		
10	MZS5	remont parkietu w sali gimnastycznej	nałożenie nowej warstwy lakieru na parkiecie w sali gimnastycznej	15 222,00	15 222,00	budżet szkoły/ dochody własne
11	MZS6	remont budynku po przedszkolu niepublicznym	malowanie ścian, odnowienie paneli	22 890,00	22 890,00	budżet szkoły
12	MZS7	remont sal lekcyjnych i korytarzy	odmalowanie ścian i sufitów	8 789,00	31 866,50	budżet szkoły

		przygotowanie klas w budynku Stachyrakówki - adaptacja pomieszczeń na klasy szkolne	montaż płyt gipsowych, odmalowanie ścian i sufitów, położenie paneli podłogowych	6 877,50		
		wymiana parkietu w sali lekcyjnej nr 19	demontaż parkietu i położenie nowego	15 500,00		
		doprowadzenie wody oraz podłączenie kanalizacji w sali lekcyjnej nr 19	wykonanie podłącza, położenie płytek ściennych	700,00		
13	MZS8	remont klatki schodowej i zmywalni w przedszkolu	ułożenie nowych płytek, wymiana posadzki w zmywalni naczyń	9 746,31	23 614,89	budżet szkoły
		remont podłogi w dwóch salach lekcyjnych w SP	ułożenie paneli podłogowych, odmalowanie sal	12 968,58		
		ułożenie płytek w pomieszczeniu gospodarczym w SP	skucie starych i ułożenie nowych płytek	900,00		
14	ILO zOD	adaptacja mieszkania na pracownię chemiczną	demontaż urządzeń sanitarnych, rozebranie ścian i paneli, wykonanie przesklepień, ułożenie płytek, wstawienie przeszklonych drzwi, montaż oświetlenia, malowanie ścian i sufitu	45 558,38	59 658,38	budżet szkoły/ dochody własne/ budżet gminy
		remont parkietu oraz malowanie ścian w salach lekcyjnych (204,205)	czyszczenie parkietu, wymiana listew przypodłogowych, malowanie parkietu	2 900,00		
		wymiana parkietu oraz malowanie ścian w sali lekcyjnej - zakup materiałów	zakup materiałów budowlanych	11 200,00		budżet szkoły/ dochody własne
15	ZSP1	remont nawierzchni przed budynkiem szkoły	remont nawierzchni przed budynkiem szkoły od strony północnej	21 376,00	27 966,00	budżet szkoły budżet szkoły/ dochody własne
		malowanie pomieszczeń szkolnych	malowanie gabinetu chemii i sali lekcyjnej w budynku A	6 590,00		
16	ZSP2	wymiana aktywnego systemu bezpieczeństwa instalacji gazowej	demontaż starego, montaż i uruchomienie nowego systemu	1 817,94	24 232,28	budżet szkoły/ dochody własne
		remont pomieszczenia dydaktycznego, zaplecza pracowni gastronomicznej	wykonanie izolacji, obłożenie ścian i sufitu płytami gipsowo-kartonowymi, gruntowanie i malowanie, demontaż starej i ułożenie nowej podłogi, montaż drzwi ognioodpornych, wymiana instalacji elektrycznej	22 414,34		
17	ZSP3	remont ogrodzenia	czyszczenie i malowanie segmentów ogrodzenia-zakup narzędzi, podkładu i farby	1 000,00	11 250,00	budżet szkoły
		poprawa infrastruktury terenu wokół budynków	prace ziemne przy użyciu koparki	2 000,00		
		naprawa urządzeń	naprawa i konserwacja podnośników hydraulicznych, naprawa młotowiertarki	1 450,00		
		remont urządzeń elektronicznych	naprawa i konserwacja drukarek	2 000,00		
		drobne remonty pomieszczeń i ich wyposażenia	naprawy uszkodzeń ścian i podłóg oraz wyposażenia pracowni szkolnych, naprawy urządzeń sanitarnych w łazienkach	800,00		
		remont dachu pawilonu A	wymiana zniszczonego i przeciekającego pokrycia dachu	4 000,00		
18	ZSP4	montaż obrzeży w rejonie boiska wielofunkcyjnego	zamontowanie krawężników na części drogi dojazdowej do boiska wielofunkcyjnego	3 200,00	13 527,98	budżet szkoły

		remont nawierzchni bitumicznej parkingu szkolnego oraz drogi dojazdowej do boiska wielofunkcyjnego	likwidacja dziur na nawierzchni parkingu szkolnego i drodze dojazdowej do boiska wielofunkcyjnego	2 583,00		
		wymiana drzwi wejściowych do sal lekcyjnych i sanitariatów na III piętrze	wymontowanie drzwi wraz z ościeżnicami, zamontowanie nowych drzwi i ościeżnic, obróbka szpalet, malowanie drzwi wraz z ościeżnicami	7 744,98		budżet szkoły/ dochody własne
19	ZSP5	wymiana pionów kanalizacyjnych i instalacji wodnej w budynku B	ułożenie nowych pionów kanalizacyjnych, wykonanie podejść odpływowych, montaż czyszczaków kanalizacyjnych, podłączenie do istniejącej kanalizacji, montaż nowych umywalek i armatury wodnej, ułożenie płytek ściennych i podłogowych	9 884,42	17 571,92	budżet szkoły
		remont schodów zewnętrznych wejście boczne do budynku C	skucie powierzchni betonowej z terakoty, wyrównanie powierzchni schodów i spocznika zaprawą betonową, wykonanie izolacji, ułożenie palisad betonowych i kostki brukowej na spoczniku i schodach	7 687,50		
20	ZSKU	remont drogi p.poż na terenie szkoły	wyrównanie nierówności, nawiezienie kłińca i utwardzenie	1 968,00	3 968,00	budżet szkoły
		malowanie sal dydaktycznych	malowanie ścian i sufitów sal dydaktycznych	2 000,00		
21	SOSW	remont windy do przewożenia osób niepełnosprawnych w budynku internatu	wymiana nakrętki napędowej w urządzeniu do przemieszczania osób niepełnosprawnych	3 982,74	14 023,26	budżet placówki
		montaż wykładziny PCV w dwóch salach lekcyjnych w budynku szkoły	demontaż parkietu, gruntowanie podłoża, położenie warstwy wyrównującej i wygładzającej, montaż posadzki z wykładziny rulonowej z PCV	7 040,52		
		wymiana grzejników w sali TIS w budynku internatu	demontaż starych i montaż nowych grzejników	1 000,00		
		remont magazynku sportowego w budynku internatu	szpachlowanie, malowanie sufitu, ścian, demontaż starego parkietu, ułożenie podłogi panelowej	2 000,00		
22	MPPP	remont drzwi wejściowych	naprawa drzwi głównych, wymiana zamków w drzwiach, czyszczenie i malowanie poręczy na zewnątrz budynku	700,00	7 500,00	budżet placówki
		rozbudowa instalacji telefonicznej	demontaż i montaż centrali telefonicznej wraz z połączeniami kablowymi, konfiguracja połączeń	2 118,36		
		wymiana drzwi w pomieszczeniach poradni	demontaż i montaż nowych drzwi wewnętrznych do gabinetu badań i terapii	3 000,00		
		remont pomieszczeń	malowanie dwóch pomieszczeń	1 681,64		
23	ZPO	remont drogi dojazdowej do kotłowni i wyjścia bocznego z budynku	remont i wymiana nawierzchni	37 400,00	37 400,00	budżet placówki

Jak wynika z powyższej tabeli łączna kwota wydatkowanych środków na remonty wykonywane przez dyrektorów jednostek oświatowych wyniosła ponad 478 tys. złotych.

W budżecie Gminy Miasta Krosna na rok 2018 zaplanowano zadania inwestycyjne na łączną kwotę ponad 6,2 mln złotych. Część zadań inwestycyjnych realizowana była bezpośrednio

przez dyrektorów jednostek oświatowych, pozostałe przez Wydział Inwestycji i Wydział Drogownictwa Urzędu Miasta Krosna.

Szczegółowy wykaz zadań inwestycyjnych realizowanych w roku szkolnym 2017/2018 przez dyrektorów krośnieńskich jednostek przedstawia poniższa tabela.

Lp	Jednostka	Nazwa zadania inwestycyjnego	Zakres rzeczowy	Kwota wydatkowana w zł	Źródło finansowania	Stan realizacji
1	PM5	modernizacja budynku	zakup obieraczki do obierania jarzyn oraz pieca konwekcyjno-parowego do kuchni	26 999,23	budżet gminy	zrealizowane
		budowa kabli światłowodowych do obiektów oświatowych	podłączenie światłowodu do przedszkola	6 682,00	budżet gminy	zrealizowane
2	PM8	modernizacja budynku	modernizacja łazienek dla dzieci	50 000,00	budżet gminy	zrealizowane
3	SP5	budowa kabli światłowodowych do obiektów oświatowych	podłączenie światłowodu do szkoły	16 568,00	budżet gminy	zrealizowane
4	SP14zOSiI	modernizacja budynku	wykonanie nowej instalacji odgromowej	109 570,00	budżet gminy	zrealizowane
			wykonanie nowych obróbek blacharskich			
		zakup urządzenia kompensacji mocy biernej	10 000,00	budżet gminy	zrealizowane	
		zakup schodołazu	zakup schodołazu do transportu osób niepełnosprawnych	34 000,00	środki PFRON-10 200 zł/ gminy - 10 000 zł/budżet szkoły 13 800 zł	realizacja do końca 2018r.
5	MZS1	dostosowanie szkół do reformy oświatowej	opracowanie projektu instalacji elektrycznej	1 353,00	budżet gminy	zrealizowane
		dostosowanie szkół do reformy oświatowej	zakup wyposażenia do 2 sal przedszkolnych	73 000,00	budżet gminy	zrealizowane
		budowa placu zabaw wraz z urządzeniami małej architektury	wykonanie dokumentacji	10 000,00	budżet gminy	zrealizowane
6	MZS2	budowa elementów małej architektury-plac zabaw dla dzieci	budowa placu zabaw na potrzeby przedszkola	108 606,68	budżet gminy	zrealizowane
7	MZS4	zakup serwera	zakup serwera bazy danych	12 727,00	budżet szkoły	zrealizowane
8	MZS7	modernizacja budynku	wykonanie przewodowej instalacji internetowej	39 950,00	budżet gminy	zrealizowane
9	ZSP5	modernizacja budynku	wymiana instalacji kanalizacyjnej i wodnej w budynku B - II etap	59 999,40	budżet gminy	zrealizowane
		zakup szorowarki zasilanej sieciowo do czyszczenia powierzchni płaskich	zakup szorowarki zasilanej sieciowo do czyszczenia powierzchni płaskich	8 364,00	budżet szkoły	zrealizowane
		zakup kosiarki	zakup kosiarki niezbędnej do utrzymania murawy stadionu lekkoatletycznego	14 000,00	budżet gminy - 7000 zł budżet szkoły - 7000 zł	zrealizowane
10	ZSKU	adaptacja pomieszczenia na łazienkę dla osób niepełnosprawnych	dostosowanie istniejącej łazienki na potrzeby osób niepełnosprawnych	30 667,00	środki PFRON-9073,21 zł/ gminy - 15 000 zł/budżet szkoły 6 593,79 zł	realizacja do końca 2018r.

Jak wynika z powyższej tabeli łączna kwota wydatkowanych lub planowanych do wydatkowania środków na zadania inwestycyjne wykonywane przez dyrektorów jednostek oświatowych wynosi ponad 612 tys. złotych. Należy zwrócić uwagę, że w ramach powyższych zadań znajdują się zakupy inwestycyjne.

Zadania inwestycyjne realizowane były również przez Wydział Inwestycji i Wydział Drogownictwa Urzędu Miasta Krosna.

Wykaz tych zadań przedstawia poniższa tabela.

Lp	Jednostka	Nazwa zadania	Zakres rzeczowy	Kwota wydatkowana/ lub planowana do wydatkowania w zł	Źródło finansowania	Termin realizacji
1	SP3	przebudowa parkingu	położenie nowej nawierzchni asfaltowej, przebudowa zejścia na boisko trawiaste	72 232,82	budżet gminy	zrealizowane
		modernizacja budynku	projekt wentylacji w pomieszczeniach podpiwniczenia	7 872,00	budżet gminy	zrealizowane
		modernizacja budynku	wykonanie wentylacji wraz z instalacją zasilającą w pomieszczeniach podpiwniczenia	75 991,85	budżet gminy	zrealizowane
2	SP5	modernizacja budynku	modernizacja pokrycia dachu przewiązki między szkołą, a salą gimnastyczną	51 577,44	budżet gminy	zrealizowane
3	MZS1	przebudowa tablicy zasilającej i układu pomiarowego	przebudowa rozdzielni głównej oraz półpośredniego układu pomiarowego wraz z robotami wykończeniowymi	39 384,00	budżet gminy	zrealizowane
		dostosowanie szkół do reformy oświatowej	adaptacja budynku na przedszkole	695 712,87	budżet gminy	zrealizowane
4	MZS3	dostosowanie szkół do reformy oświatowej	część I - rozbudowa i przebudowa budynku MZS3 część II - przebudowa zjazdu, budowa zatoki, przebudowa ogrodzenia	500 000,00	budżet gminy	ogłoszono przetarg z terminem realizacji: część I - VI/2019 część II - VIII/2019
5	MZS4	modernizacja pomieszczeń	wykonanie wentylacji w pomieszczeniu judo i zakup materacy do ćwiczeń	26 000,00	budżet gminy	zrealizowane
		budowa hali sportowej przy MZS4	budowa hali sportowej	2 761 657,00	budżet gminy	zakończenie budowy hali i oddanie do użytku
6	MZS6	budowa zatoki parkingowej	opracowanie dokumentacji technicznej na budowę zatoki	37 700,00	budżet gminy	ogłoszony zostanie przetarg na opracowanie dokumentacji projektowej
7	MZS7	przebudowa parkingu przy PM1	wykonanie nowej nawierzchni parkingu	30 000,00	budżet gminy	realizacja do końca 2018r.
8	MZS8	budowa zatoki parkingowej	wykonanie dokumentacji	60 000,00	budżet gminy	w trakcie uzgodnień z właścicielami przyległych działek

9	ZSP1	budowa sali gimnastycznej	opracowanie dokumentacji projektowej	750 000,00	budżet gminy	opracowano dokumentację projektową i złożono wnioski o dofinansowanie tego zadania z Programu Sportowa Polska – Program rozwoju lokalnej infrastruktury - edycja 2018 ogłoszonego przez Ministerstwo Sportu i Turystyki
10	ZSP2	modernizacja budynku	modernizacja przyziemia budynku	80 000,00	budżet gminy	zadanie nie będzie realizowane, kwoty oferty znacznie przewyższyły kwotę w budżecie
11	ZSP3	modernizacja budynku	modernizacja klas i korytarzy - prace wykończeniowe po termomodernizacji budynku	244 049,77	budżet gminy	zrealizowane
12	ZSKU	adaptacja pomieszczeń budynku z zamiarem utworzenia bursy międzyszkolnej	opracowanie dokumentacji projektowej	56 580,00	budżet gminy	zrealizowane
13	ZPO	modernizacja budynku	opracowanie dokumentacji projektowej na przebudowę pomieszczeń na parterze segmentu B z uwzględnieniem zaprojektowania pokoi dla uczniów z węzłem sanitarnym dla każdego z pokoi	28 905,00	budżet gminy	zrealizowane

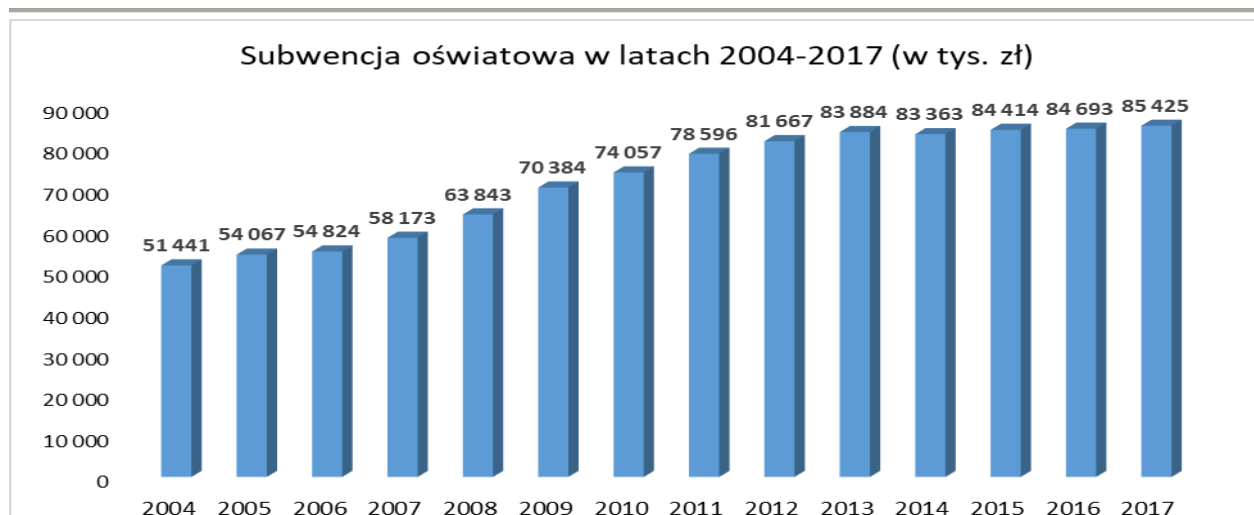
Łączna kwota wydatkowanych lub planowanych do wydatkowania środków na zadania inwestycyjne wykonywane przez Wydział Inwestycji i Wydział Drogownictwa wyniosła ponad 5,5 mln złotych.

VIII. FINANSOWANIE ZADAŃ OŚWIATOWYCH

Zapewnienie efektywnego finansowania w warunkach niżu demograficznego i reform edukacji to jeden z celów strategii oświatowej miasta Krosna. Przedstawienie danych i wskaźników finansowych porównawczo do lat wcześniejszych umożliwia ocenę prawidłowości gospodarowania finansami na cele i zadania oświatowe.

1. Subwencja oświatowa

Subwencja przekazywana gminie przeznaczona jest na pokrycie wydatków szkół zarówno publicznych, jak i niepublicznych (dotacje). O wartości subwencji oświatowej przekazywanej dla samorządu z budżetu państwa decyduje głównie ilość uczniów pobierających naukę, przy czym istotny jest typ szkoły, do której uczęszcza. Dodatkowo na wysokość subwencji znacząco wpływa liczba uczniów niepełnosprawnych oraz struktura zatrudnionych nauczycieli.



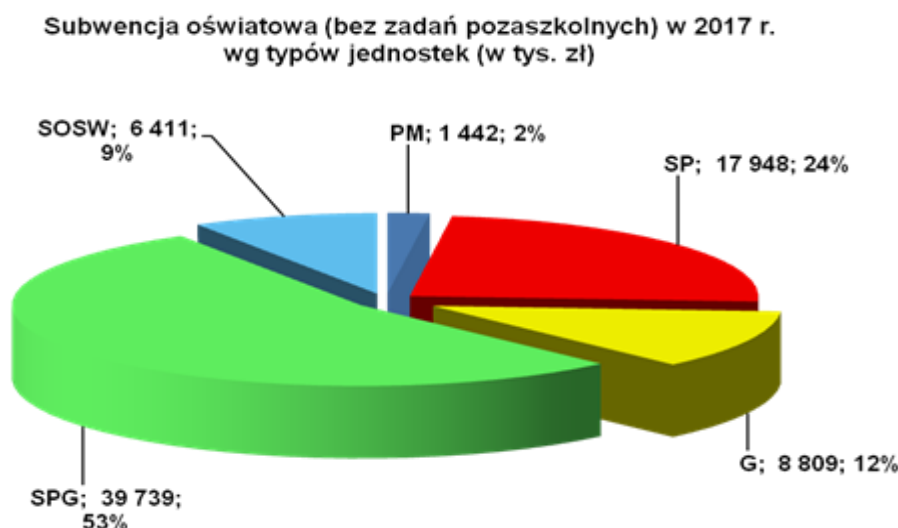
Źródło: UM Krosna, opracowanie własne Wydziału Edukacji

Wysokość subwencji oświatowej w ostatnich latach systematycznie rosła, od 51 441 tys. w 2004 roku do 84 693 tys. w roku 2016. W roku 2017 odnotowano także wzrost subwencji, większy niż w latach ubiegłych, który wyniósł 732 tys. zł i spowodowany był m.in. naliczeniem po raz pierwszy subwencji oświatowej na sześciolatkę.

Sposób wyliczenia subwencji oświatowej ulega zmianom, ale wiele zadań nie znajduje właściwego odzwierciedlenia we wskaźnikach subwencji np. nauczanie indywidualne, fundusz socjalny nauczycieli emerytów i rencistów, realizacja obowiązku przedszkolnego i wiele innych.

W 2017 r. w wyniku dodatkowych starań w ramach 0,4 % rezerwy subwencji udało się pozyskać 165 tys. zł: m. in. na dofinansowanie wydatków związanych z doposażeniem pomieszczeń w szkołach rozpoczynających kształcenie w zawodach, w których szkoły te dotychczas nie prowadziły kształcenia, w tym do przeprowadzania egzaminów praktycznych potwierdzających kwalifikacje w szkołach rozpoczynających kształcenie w 2017 r. – 30 tys. zł, dofinansowanie wydatków związanych z doposażeniem szkół i placówek w zakresie sprzętu szkolnego i pomocy dydaktycznych do nauki w nowo wybudowanych obiektach szkolnych (sale lekcyjne i sala gimnastyczna) – 85 tys. zł oraz środki na dofinansowanie kosztów związanych z wypłatą odpraw dla nauczycieli zwalnianych w trybie art. 20 KN i przechodzących na emeryturę na podstawie art. 88 KN – 50 tys. zł.

Standard finansowy A podziału subwencji na 1 ucznia wyniósł w 2017 roku 5.292,7779 zł (rok wcześniej 5.278,0717 zł). W przypadku różnic w typach i rodzajach szkół, wielkość subwencji na ucznia jest korygowana określonymi wskaźnikami, zwiększa się wartość subwencji także na każde dziecko niepełnosprawne.



Źródło: UM Krosna, opracowanie własne Wydziału Edukacji

Największą część subwencji Gmina Miasto Krosno tradycyjnie otrzymuje na utrzymanie szkół ponadgimnazjalnych – 54.425 tys. zł, co wynika z dużej liczby uczniów uczących się w szkołach ponadgimnazjalnych. Struktura otrzymanej subwencji bez zadań pozaszkolnych na jednostki oświatowe Gminy Miasto Krosno jest zbliżona do ubiegłego roku.

W 2017 roku na pomoc w utrzymaniu przedszkoli Gmina otrzymała dotację na wychowanie przedszkolne w wysokości 1.757 tys. zł oraz po raz pierwszy subwencję na dzieci sześciolatnie w wysokości 1.671 tys. zł

2. Wydatki oświatowe

Wydatki na **Oświatę i wychowanie** w dziale **801** oraz **Edukacyjną opiekę wychowawczą** w dziale **854** planowane łącznie na kwotę 119.333 tys. zł zostały zrealizowane w 98,12% kwotą 117.091 tys. zł, co stanowi 38,52% łącznej kwoty wydatków Gminy Miasto Krosno.

Wydatki na oświatę i wychowanie oraz edukacyjną opiekę wychowawczą zostały pokryte w 77,74% otrzymaną subwencją oświatową w kwocie 85.424 tys. (gminna: 31.126 tys. zł, powiatowa: 54.298 tys. zł), dochodami budżetowymi w kwocie 8.251 tys. zł – 7,5% (dochody bieżące 8.238 tys. zł, majątkowe 12,7 tys. zł).



Źródło: UM Krosna, opracowanie własne Wydziału Edukacji

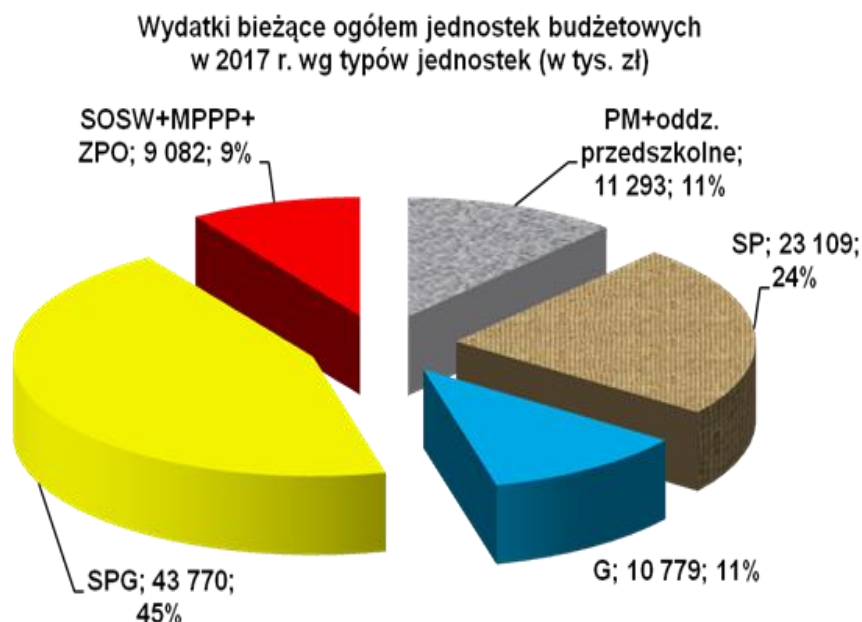
2.1. Struktura wydatków

Tradycyjnie, największą część wydatków stanowiły wydatki bieżące, które zrealizowano w wysokości 109.883 tys. zł. Wydatki inwestycyjne wyniosły 7.208 tys. zł.

Wśród wydatków bieżących, 95.519 tys. zł stanowiły wydatki jednostek oświatowych prowadzonych przez Gminę Miasto Krosno. Ponadto na realizowane przez szkoły programy unijne, wydatkowano w roku 2017 środki w wysokości 2.514 tys. zł (w roku 2016 – 1.040 tys. zł). W stosunku do roku ubiegłego wydatki bieżące jednostek oświatowych, bez wydatków na programy unijne wzrosły średnio o 4,78%.

Łączne wydatki bieżące gminnych jednostek oświatowych, tj. przedszkoli, szkół podstawowych i gimnazjów wyniosły 45.181 tys. zł, z czego na opiekę przedszkolną wydatkowano 11.293 tys. zł. Łączne wydatki na opiekę przedszkolną wraz z inwestycjami wyniosły 11.490 tys. zł (rok wcześniej 10.395 tys. zł).

Suma wydatków bieżących miejskich jednostek oświatowych realizujących zadania powiatu wyniosła 52.853 tys. zł (rok wcześniej 49.580 tys. zł), z czego 17,18 % to wydatki placówek oświatowych: Specjalnego Ośrodka Szkolno – Wychowawczego, Miejskiej Poradni Psychologiczno – Pedagogicznej oraz Zespołu Placówek Oświatowych.



Źródło: UM Krosna, opracowanie własne Wydziału Edukacji

Wśród wydatków bieżących jednostek oświatowych 85,20%, tj. 83.462 tys. zł (w 2016 r. – 80.120 tys. zł) stanowiły wydatki osobowe. W tej kwocie 69.269 tys. zł stanowiły wydatki osobowe nauczycieli (w 2016 roku 67.463 tys. zł.). Wynagrodzenia pracowników administracji i obsługi w krosnieńskich jednostkach oświatowych wyniosły 14.193 tys. zł (w 2016 r. – 12.657 tys. zł). W 2017 roku na podwyżki tej grupy pracowników przeznaczono prawie 510 tys. zł, które uwzględniały zarówno wzrost wynagrodzeń o wskaźnik inflacji, jak i dodatkowe zwiększenie wynagrodzeń w sektorze oświaty, drugi rok z rzędu średnio o 8%. Na energię wydano 3.739 tys. zł. (o 178 tys. zł więcej niż przed rokiem).

Pozostałe wydatki rzeczowe w jednostkach oświatowych wyniosły 9.701 tys. zł, w tym na projekty edukacyjne współfinansowane ze środków zewnętrznych wydatkowano 2.514 tys. zł (przed rokiem 1.040 tys. zł). Projekty realizowały: MZS5, MZSzOI, ZSO, ZSP1, ZSP2, ZSP3, ZSP4, ZSP5 oraz ZSKU.

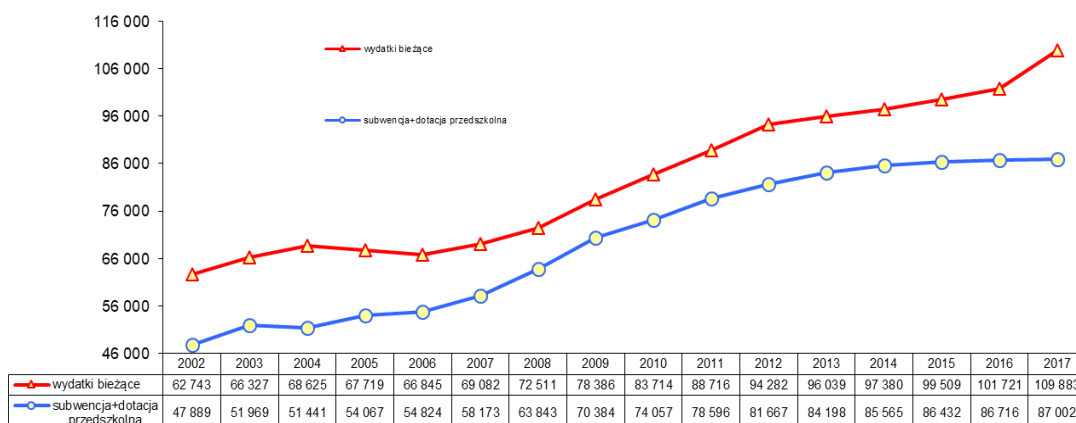
Z innych wydatków należy odnotować wzrost wydatków na Zakładowy Fundusz Świadczeń Socjalnych nauczycieli emerytów i rencistów (789 osób), które ze względu na mniejszą liczbę uprawnionych, podobnie jak w roku 2016 wyniosły 1.008 tys. zł. Wysokość środków na ten cel stanowi odpis w wysokości 5% pobieranych rent i emerytur nauczycielskich za poprzedni rok budżetowy. Na ZFŚS dla emerytowanych pracowników administracji i obsługi (392 osób) przekazano środki w kwocie 77 tys. zł.

W 2017 roku na emerytury lub świadczenia kompensacyjne odeszło 11 nauczycieli, 4 nauczycieli przeszło w stan nieczynny natomiast 3 zostało zwolnionych w trybie art. 225 ustawy wprowadzającej Prawo Oświatowe. Kwota wypłaconych odpraw dla zwolnionych nauczycieli wyniosła 57 tys. zł, natomiast dla nauczycieli przechodzących na emeryturę wypłacono odprawy w łącznej kwocie 156 tys. zł.

2.2. Subwencja a wydatki

Aktualną sytuację finansową krosnieńskiej oświaty najlepiej obrazuje wykres poniżej, na którym przedstawiono wysokość bieżących wydatków oświatowych oraz subwencji oświatowej oraz dotacji przedszkolnej w latach 2002 – 2017.

SUBWENCJA I DOTACJA PRZEDSZKOLNA A WYDATKI BIEŻĄCE W OŚWIACIE W LATACH 2002 - 2017 (w tys. zł)



Źródło: UM Krosna, opracowanie własne Wydziału Edukacji

Warto podkreślić, że jednostki oświatowe pozyskały dodatkowo na wyodrębnionych rachunkach dochodów własnych 2.077 tys. zł., z czego 1.589 tys. zł wydatkowano na żywienie dzieci i młodzieży, natomiast pozostałe środki wykorzystano na zadania statutowe szkół i przedszkoli, w tym na remonty bieżące, zakup pomocy dydaktycznych i wyposażenia.

Poniższy wykres przedstawia zakres finansowania bieżących zadań oświatowych ze środków własnych gminy.

Udział środków własnych gminy w finansowaniu bieżących zadań oświatowych w latach 2002-2017



Źródło: UM Krosna, opracowanie własne Wydziału Edukacji

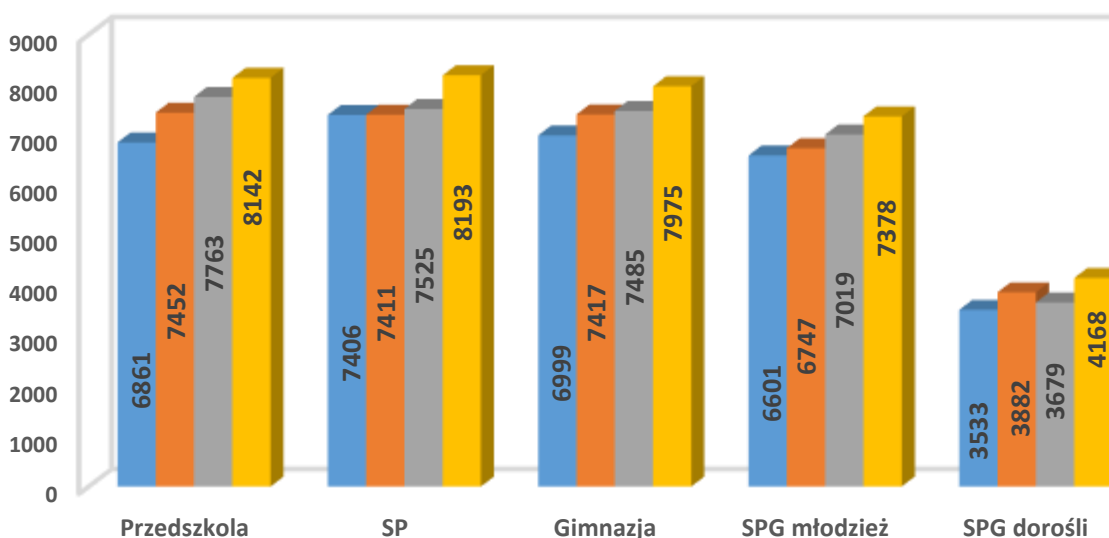
W 2017 r. w związku z całą reformą systemu oświaty dopłata do wydatków bieżących wzrosła do poziomu 14,8% udziału środków własnych. Wprowadzone zmiany, w tym reforma ustroju szkolnego wprowadzana od 1 września 2017 r. będą skutkowały jeszcze większymi wydatkami, co przełoży się na konieczność zaangażowania większych środków własnych na dostosowanie sieci szkolnej do nowych przepisów.

2.3 Średnie wydatki na jednego ucznia

Średnie wydatki budżetowe obejmują wyłącznie wydatki bieżące zrealizowane w ramach

planów finansowych jednostek z pominięciem środków pochodzących z programów współfinansowanych ze środków unijnych.

Porównanie średnich wydatków na 1 ucznia wg typów szkół w latach 2014-2017



Źródło: UM Krosna, opracowanie własne Wydziału Edukacji

Średnie roczne wydatki na dziecko objęte edukacją przedszkolną wyniosły 7.142 zł (rok wcześniej 7.763 zł), na ucznia szkoły podstawowej – 8.193 zł (rok wcześniej 7.525), na ucznia gimnazjum 7.975 zł (rok wcześniej 7.485 zł), 7.378 zł na ucznia szkoły ponadgimnazjalnej dla młodzieży (rok wcześniej 7.019 zł) oraz 4.168 zł w przeliczeniu na słuchacza szkoły dla dorosłych (rok wcześniej 3.679 zł). Na powyższym wykresie szkoły ponadgimnazjalne dla dorosłych (ZSKU oraz szkoła policealna w ZSP 4) zostały przedstawione odrębnie, gdyż koszty kształcenia dorosłych są znacznie mniejsze.

Poniższe zestawienie kosztów statystycznego ucznia w różnych typach szkół pokazuje zarówno wydatki bieżące, jak i wysokość dopłaty ze środków gminy w kontekście subwencji i dochodów budżetowych w przeliczeniu na jednego ucznia. W tabeli zestawiono także rozpiętość jednostkowych wydatków w szkołach oraz rzeczywistą średnią wartość subwencji wyliczoną dla danego typu szkoły powiększoną o dochody bieżące.

Koszty bieżące kształcenia statystycznego ucznia na tle dochodów i subwencji oświatowej w 2017 r. (w zł).

typ szkoły	wydatki na 1 ucznia			koszty utrzymania 1 ucznia ponad subwencję i dochody			Subwencja i dochody średnio
	min	max	średnio	min	max	średnio	
PM+oddz.przedszk.	5 468	14 188	8 142	3 898	6 415	5 251	2 891
SP	7 042	13 826	8 193	-3 271	4 362	1 545	6 647
G	7 089	9 417	7 975	-364	2 120	1 304	6 670
SPG młodzież	4 164	9 243	7 378	-2 468	1 615	434	6 944
SPG dorośli	7 030	4 104	4 168	-1 561	-10 296	-1 752	5 920

Źródło: UM Krosna, opracowanie własne Wydziału Edukacji

Prowadzenie przedszkoli jest zadaniem własnym gminy, nie jest objęte subwencją oświatową, wyjątek stanowią dzieci niepełnosprawne oraz dzieci sześciolatnie, na które została przekazana subwencja po raz pierwszy w 2017 r. Średni koszt utrzymania dziecka w przedszkolu jest znacznie wyższy niż opłata wnoszona przez rodziców - jedno miejsce w przedszkolu kosztuje gminę ponad 5,25 tys. zł (rok wcześniej 5,4 tys. zł.). W stosunku do roku poprzedniego nieznacznie zwiększyła się dopłata Gminy do przedszkoli oraz oddziałów przedszkolnych i wyniosła 7.480 tys. zł (rok wcześniej 7.416 tys. zł).

Utrzymanie ucznia w szkołach jest finansowane z budżetu państwa, przy czym we wszystkich krosnieńskich szkołach podstawowych i gimnazjach subwencja jest niewystarczająca. Wydatki na statystycznego ucznia przewyższają przyznawaną subwencję oświatową i dochody

o ponad 1,5 tys. zł na ucznia w szkołach podstawowych i prawie 1.3 tys. zł na ucznia gimnazjum. Szczególnie wysokie koszty kształcenia występują w małych szkołach o mało licznych klasach, przy czym funkcjonowanie szkół w zespołach pozwala na niższe koszty bieżące niż w samodzielnych jednostkach.

Dochody i wydatki oświaty w 2017 r.

Rodzaj	Ogółem	Szkoły + Wydział Edukacji	Przedszkola (publiczne +niepubliczne)
Wydatki oświaty	117 090 606,97 zł	101 205 242,54 zł	15 885 364,43 zł
Dochody	8 251 446,19 zł	5 069 533,09 zł	3 181 913,10 zł
Subwencja	85 424 575,00 zł	81 814 855,04 zł	3 609 719,96 zł
Dopłata	23 414 585,78 zł	14 320 854,41 zł	9 093 731,37 zł

Źródło: UM Krosno, opracowanie własne Wydziału Edukacji

Funkcjonowanie oświaty w warunkach niżu demograficznego i wdrażanej reformy edukacji jest kosztowne, jednak podejmowane w dalszym ciągu usprawnienia organizacyjne i racjonalizacja zasobów oświatowych pomagają zminimalizować koszty funkcjonowania krośnieńskiej oświaty. Ponadto skuteczne aplikowanie o środki z programów unijnych, rządowych i rezerwy subwencji wpływa na poprawę jakości i obniżanie zaangażowania środków własnych gminy na zadania oświatowe. Udział środków własnych w kosztach zadań oświatowych, w tym zadań inwestycyjnych, w roku 2017 był wyższy niż w roku ubiegłym i wyniósł 23.414 tys. zł (w roku 2016 - 8.593 tys. zł oraz w 2015 r. - 17.426 tys. zł). Wpływ na to miał znaczący wzrost wydatków inwestycyjnych dotyczących projektów dofinansowanych ze środków zewnętrznych, które wyniosły w 2017 r. ponad 5.820 tys. zł. a w roku 2016 tylko 216 tys. zł. Ze względu na to, że są to projekty wieloletnie, wydatki poniesione na w/w zadania w 2017 roku nie miały pokrycia w dochodach – na wydatki Gmina otrzymała refundację w 2018 roku.

3. Dotacje do szkół niepublicznych

Na terenie Gminy Krosno w 2017 r. funkcjonowało **16** jednostek oświatowych prowadzonych przez inne podmioty, które były dotowane przez Gminę Miasto Krosno zgodnie z art. 90 ustawy o systemie oświaty oraz Uchwałą Rady Miasta Krosno Nr XVIII/344/15 z dnia 30 listopada 2015 r. w sprawie trybu udzielania i rozliczania dotacji przyznawanych dla niepublicznych przedszkoli, szkół i placówek oświatowych prowadzonych na terenie Gminy Miasto Krosno przez organy inne niż Gmina Miasto Krosno oraz trybu i zakresu kontroli prawidłowości pobrania i wykorzystania udzielonej dotacji.

Podobnie jak w roku ubiegłym, nastąpił znaczny wzrost wydatków w sektorze szkół i placówek niepublicznych. Kwoty przekazywane przez Gminę w formie dotacji w roku 2017 wzrosły w stosunku do 2016 roku o 18,25% z 8.104 tys. zł do 9 583 tys. zł (szkoły gminne: 4 824 tys. zł, szkoły powiatowe 4 759 tys. zł, w tym dotacja dla OREW – 3 895 tys. zł).

Łączna kwota dotacji przekazana do przedszkoli niepublicznych w 2017 roku wyniosła 4 308 tys. zł (w 2016 roku – 3 098 tys. zł) tj. o prawie 40% więcej w stosunku do ubiegłego roku. Wzrost spowodowany był zwiększeniem liczby dzieci objętych opieką przedszkolną w tym dzieci niepełnosprawnych, na które przekazano dotację w wysokości 2.179 tys. zł.

Kwoty dotacji przekazanych dla przedszkoli szkół i placówek niepublicznych w latach 2016-2017

Nazwa przedszkola, szkoły dotowanej przez Gminę Miasto Krosno	2016		2017	
	Średnia liczba uczniów	Kwota przekazanej dotacji	Średnia liczba uczniów	Kwota przekazanej dotacji
Przedszkole Niepubliczne Zgromadzenia Sióstr Św. Józefa	84	436 668,00 zł	94	459 959,00 zł
Prywatne Przedszkole Tęczowa Kraina	41	275 521,00 zł	44	273 366,00 zł

Niepubliczne Przedszkole "Stokrotka"	62	577 942,00 zł	83	672 867,00 zł
Przedszkole Językowe "Bajkowy Świat"	27	212 915,00 zł	38	254 788,00 zł
Niepubliczne Integracyjne Przedszkole "Motylek"	60	1 132 510,00 zł	84	1 538 853,00 zł
Niepubliczne Przedszkole Integracyjne "Planeta 21"	13	370 665,00 zł	28	768 464,00 zł
Niepubliczne Przedszkole Marii Montessori "Mali Odkrywcy"	7	0,00 zł	15	124 628,00 zł
Niepubliczne Przedszkole "Guziczek"*	7	92 071,00 zł	14	215 308,00 zł
Katolicka Szkoła Podstawowa	98	562 268,00 zł	91	515 816,00 zł
Razem:	399	3 660 560,00 zł	536	4 824 049,00 zł
Katolickie Liceum Ogólnokształcące	54	377 646,00 zł	61	389 910,00 zł
Liceum Ogólnokształcące Mistrzostwa Sportowego "Karpaty"	22	84 390,00 zł	30	347 100,00 zł
Policealne Studium Farmaceutyczne	25	130 208,00 zł	23	94 169,00 zł
Liceum Ogólnokształcące dla Dorosłych Zakładu Doskonalenia Zawodowego	19	28 798,00 zł	26	30 082,00 zł
Niepubliczna Szkoła Policealna Nr 1**	3	5 330,00 zł	3	2 808,00 zł
Ośrodek Rehabilitacyjno-Edukacyjno-Wychowawczy	73	3 817 544,00 zł	74	3 894 561,00 zł
Razem POWIAT:	196	4 443 916,00 zł	234	4 758 630,00 zł
Gmina + Powiat :	595	8 104 476,00 zł	770	9 582 679,00 zł

* od stycznia do maja 2017 r. Punkt Przedszkolny Guziczek, od czerwca do grudnia 2017 r. Niepubliczne Przedszkole „Guziczek”.

** placówka funkcjonowała do 31 sierpnia 2017 r.

W dotowanych przez Gminę Miasto Krosno szkołach niepublicznych uczyło się łącznie 770 uczniów (w 2016 roku 655), w tym do przedszkoli uczęszczało 452 (w 2016 r. – 339) dzieci, natomiast do OREW – 73 wychowanków.

Stawki i kwoty dotacji przekazane do przedszkoli, szkół i placówek niepublicznych w latach 2016-2017

Typ szkoły/placówki	Roczna kwota dotacji na 1 ucznia/ wychowanka		
	stawka 2017	stawka 2016	wzrost %
niepubliczne gimnazjum	5 701,17 zł	5 797,00 zł	-1,65%
niepubliczne liceum ogólnokształcące	6 183,82 zł	6 251,00 zł	-1,07%
OREW	52 452,02 zł	53 028,00 zł	-1,09%
niepubliczne przedszkole	6 535,94 zł	5 228,00 zł	25,02%
niepubliczny punkt przedszkolny	2 564,15 zł	2 846,00 zł	-9,9%

niepubliczne przedszkole:			
na dziecko niesłyszące, słabosłyszące, z niepełnospr. intelektualną w st. umiarkowanym lub znacznym	19 734,83 zł	22 299,00 zł	-11,50%
Na dziecko niewidome, słabowidzące, z niepełnospr. ruchową, w tym afazją, z niepełnospr. intelektualną w st. lekkim	15 897,50 zł		-28,7%
na dziecko z autyzmem i niepełnospr. sprzężoną	52 078,03 zł	52 960,00 zł	-1,67%
Szkoła Policealna Zaoczna	3 028,18 zł	1 560,00 zł	94,11%
Liceum Ogólnokształcące dla dorosłych	2 810,68 zł	1 452,00 zł	93,60%
Policealne Studium Farmaceutyczne	8 443,45 zł	5 088,00 zł	65,95%

Źródło: UM Krosna, opracowanie własne Wydziału Edukacji

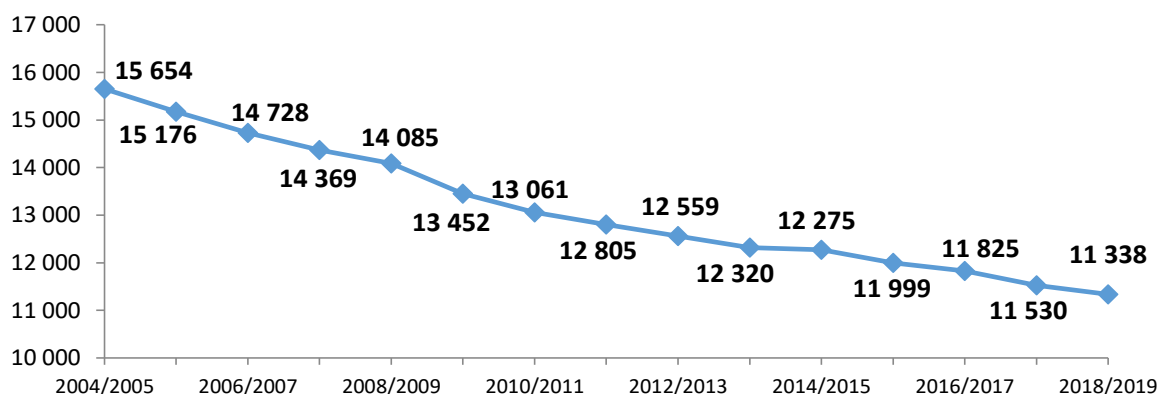
Ze względu na to, iż część dzieci uczęszcza do przedszkoli poza swoim miejscem zamieszkania, Gmina Miasto Krosno w 2017 r. odzyskała od 16 gmin kwotę 344 tys. zł z tytułu udzielonej dotacji krośnieńskim przedszkolom niepublicznym oraz zwróciła 7 gminom koszty uczęszczania przez dzieci zamieszkałe w Krośnie do przedszkoli niepublicznych poza terenem miasta na łączną kwotę 26 tys. zł. Dodatkowo Gmina Miasto Krosno odzyskała kwotę 269 tys. zł, zwracając jednocześnie 61 tys. zł kosztów wychowania przedszkolnego dzieci z Krosna, uczęszczających do przedszkoli publicznych na terenie 5 sąsiednich gmin.

IX. ZMIANY LICZBY UCZNIÓW W PRZEDSZKOLACH I SZKOŁACH PO REKRUTACJI

1. Miejska oświata w warunkach nizu demograficznego i reformy edukacji

W krośnieńskich szkołach i przedszkolach rok szkolny 2018/2019 rozpoczęło ponad 11,3 tys. dzieci, uczniów i słuchaczy. Tegoroczny spadek liczby uczących się (z miejskiego systemu edukacji ubyło około 200 uczniów) nie jest wyłącznie skutkiem niekorzystnych zmian demograficznych w mieście i w okolicznych gminach. Niemały wpływ na zmniejszenie się populacji uczących się w miejskich szkołach ma reforma oświaty, a przede wszystkim wygaszanie gimnazjów i podniesienie wieku szkolnego.

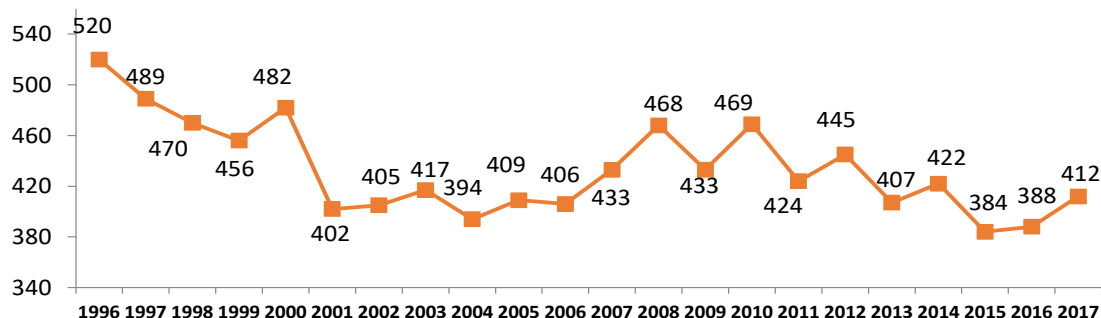
Liczba uczniów i wychowanków w szkołach prowadzonych przez Miasto Krosno w latach 2003/2004 – 2018/2019



Źródło: UM Krosna, opracowanie własne Wydziału Edukacji na podstawie danych z SIO

Struktura liczby urodzeń w poszczególnych rocznikach jest corocznie podstawą prognozowania zapotrzebowania na opiekę przedszkolną i liczby miejsc dla uczniów klas pierwszych w szkołach podstawowych.

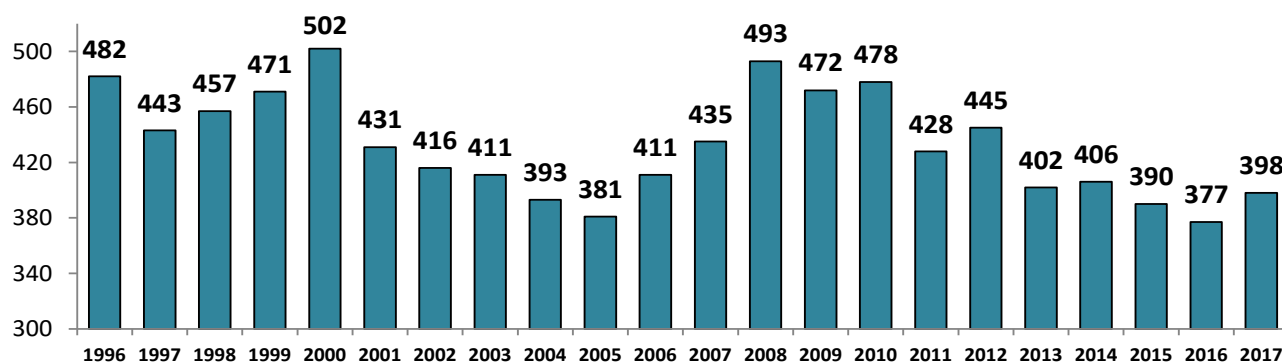
Liczba urodzeń w Krośnie w latach 1996-2017



Źródło: GUS-Bank Danych Lokalnych (stan na dzień 24.10.2018 r.)

Ze względu na duże migracje ludności oceniając potrzeby w zakresie edukacji, szczególnie młodszych dzieci, warto sięgnąć po aktualne dane meldunkowe mieszkańców Krosna. Na poniższym wykresie zestawiono dane dotyczące liczebności dzieci i młodzieży z poszczególnych roczników zameldowanych w Krośnie na pobyt stały.

Liczba zameldowanych w Krośnie na pobyt stały wg roku urodzenia (1997 – 2017)



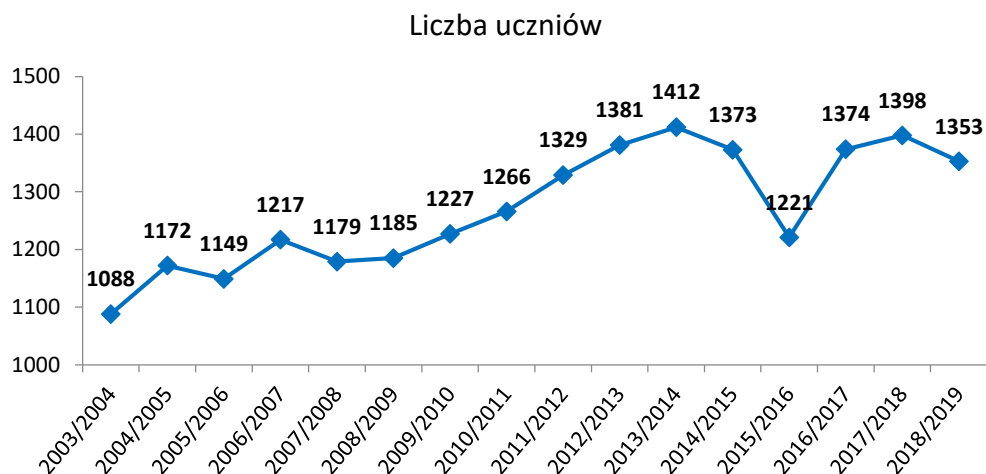
Źródło: UM Krosno, opracowanie własne na podstawie danych z Ewid. Ludn. (wg stanu na dzień 24.10.2018 r.)

Analiza danych dotyczących liczby urodzeń, a także liczby uczniów, którzy kończą w danym roku szkolnym szkoły podstawowe i dotychczasowe oddziały gimnazjalne zarówno w mieście, jak i w sąsiednich gminach pozwala na prognozę liczby uczniów w szkołach i przedszkolach. Na organizację oświaty i jej koszty wpłyną zmieniające się przepisy oświatowe, w tym dotyczące struktury szkół. Obecnie wdrażana reforma ustroju szkolnego, a szczególnie likwidacja gimnazjów będzie wymagała całkowitej zmiany organizacji miejskiej oświaty.

2. Rekrutacja do przedszkoli miejskich

Nowy rok szkolny w miejskich przedszkolach rozpoczęła duża liczba dzieci. Łącznie do przedszkoli i oddziałów przedszkolnych (nie licząc przedszkola specjalnego) od 1 września 2018 r. uczęszcza 1353 dzieci do 55 oddziałów.

Liczba dzieci objętych opieką przedszkolną w latach 2003-2018



Źródło: UM Krosna, opracowanie własne Wydziału Edukacji na podstawie danych z SIO

Łącznie w przedszkolach uczy się ponad 1,3 tys. dzieci (o 45 mniej niż rok temu). Na spadek liczby dzieci w przedszkolach wpływa czynnik demograficzny.

Liczba dzieci oraz oddziałów w miejskich przedszkolach ogólnodostępnych w latach szkolnych 2017/2018 i 2018/2019

Placówka	DZIECI			ODDZIAŁY		
	2017/2018	2018/2019	RÓŻNICA	2017/2018	2018/2019	RÓŻNICA
PM 1	175	125	-50	7	5	-2
PM 2	119	119	0	5	5	0
PM 3	152	149	-3	6	6	0
PM 4	121	121	0	5	5	0
PM 5	247	275	+28	10	11	+1
PM 8	295	297	+2	12	12	0
PM 10	120	99	-21	5	4	-1
PM 11	100	100	0	4	4	0
SP 5	53	68	+15	3	3	0
SP 10	16	0	-16	1	0	-1
RAZEM	1398	1353	-45	58	55	-3

Źródło: UM Krosna, opracowanie własne Wydziału Edukacji na podstawie danych z SIO

Najwięcej dzieci przyjęły: PM 8, gdzie w 12 oddziałach podobnie jak w roku ubiegłym jest 297 dzieci i PM 5, gdzie do 11 oddziałów uczęszcza 275 dzieci. W stosunku do roku ubiegłego liczba oddziałów w PM 5 wzrosła o 1.

Struktura wiekowa dzieci przyjętych do przedszkoli na rok szkolny 2017/2018 i 2018/2019

Placówka	Liczba miejsc	Liczba przyjętych					Liczba wolnych miejsc	Liczba przyjętych spoza gminy
		3 lata lub mniej	4 lata	5 lat	6 lat lub więcej	wszyscy		

		2017/2018	2018/2019	2017/2018	2018/2019	2017/2018	2018/2019	2017/2018	2018/2019	2017/2018	2018/2019		
PM 1	125	32	11	43	33	41	41	59	40	175	125	0	5
PM 2	125	28	20	30	30	35	30	26	39	119	119	6	4
PM 3	150	29	33	40	33	39	39	44	44	152	149	1	2
PM 4	125	30	18	22	39	39	24	30	40	121	121	4	9
PM 5	275	49	77	51	64	71	56	76	78	247	275	0	1
PM 8	295	64	72	61	77	79	63	91	85	295	297	0	1
PM 10	100	22	12	34	21	38	33	26	33	120	99	1	9
PM 11	100	16	15	31	22	31	28	22	35	100	100	0	4
SP 5	75	8	14	14	14	20	15	11	25	53	68	7	0
SP 10	0	0	0	0	0	6	0	10	0	16	0	0	0
SUMA	1370	278	272	326	333	399	329	395	419	1398	1353	19	35

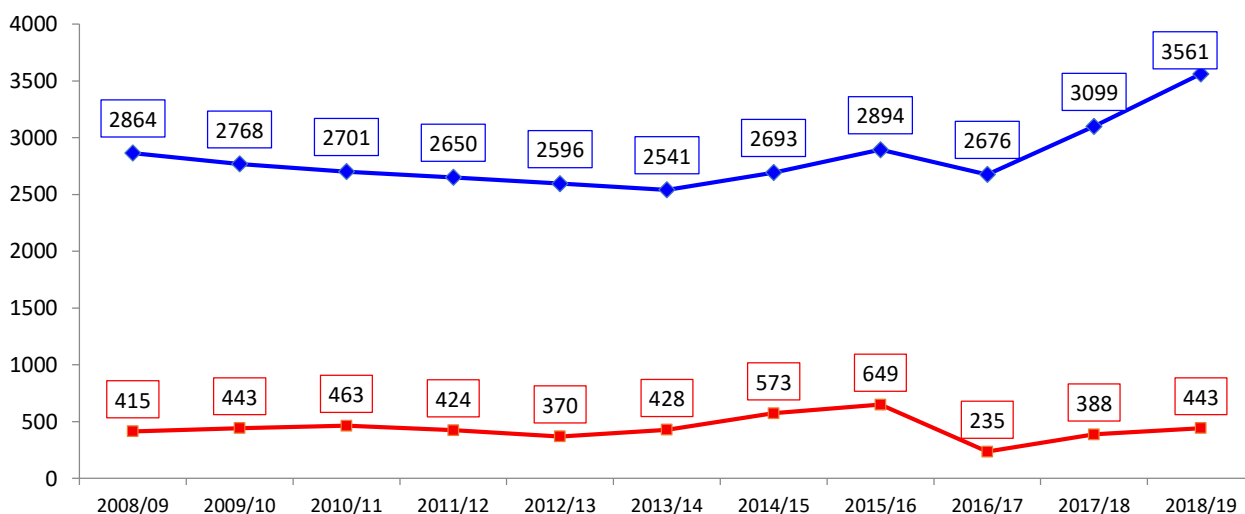
Źródło: UM Krosna, opracowanie własne Wydziału Edukacji na podstawie danych z SIO

W tym roku do przedszkoli, które dysponowały wolnymi miejscami przyjęto 35 dzieci zamieszkałych poza terenem Krosna. Prawo oświatowe daje pierwszeństwo przy przyjęciach do przedszkoli dzieciom z własnej gminy, ale zezwala na przyjmowanie i współfinansowanie pobytu dzieci w przedszkolach publicznych przez gminy, w których mieszkają dzieci uczęszczające do przedszkoli poza miejscem zamieszkania. Gminy, z których terenu dzieci uczęszczają do przedszkoli w wieku 3-5 lat zobowiązane są do refundacji kosztów pobytu swoich dzieci.

3. Rekrutacja do szkół podstawowych

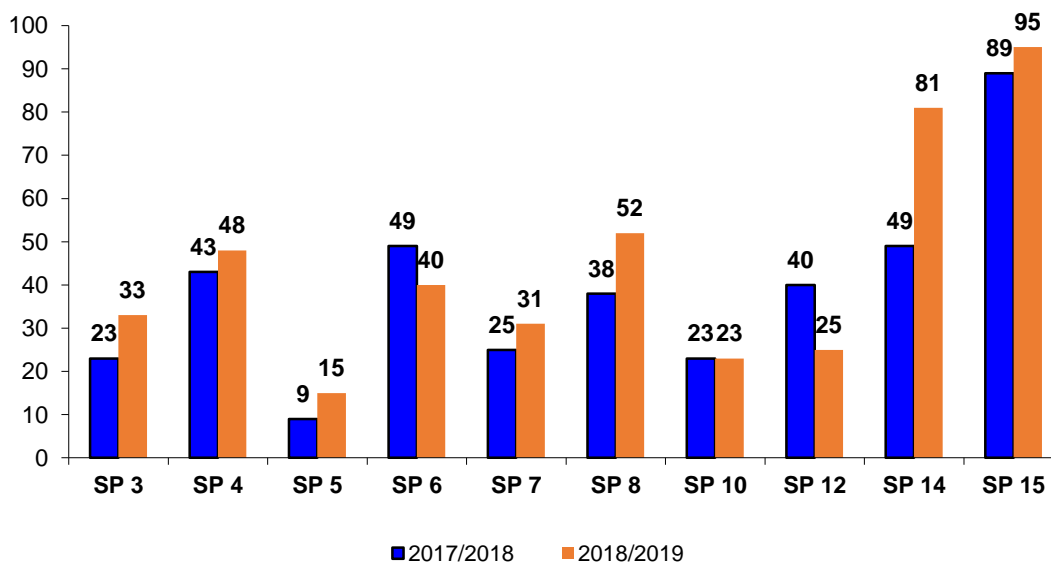
Do szkół podstawowych w roku szkolnym 2018/2019 przyjęto 443 uczniów do 21 oddziałów (w tym jeden oddział kl. I jest łączony z kl. II).

Liczba uczniów szkół podstawowych z uwzględnieniem rekrutacji do klasy I w latach 2008-2018



Źródło: UM Krosna opracowanie własne Wydziału Edukacji na podstawie danych z SIO

Łącznie w szkole podstawowej uczy się ponad 3,5 tysiąca uczniów tj. o 462 więcej niż rok temu. W klasach pierwszych wzrosła liczba uczniów w stosunku do roku szkolnego 2017/2018 o 55. Na liczbę ogólną uczniów w szkołach podstawowych wpływają poza aspektem demograficznym dwa czynniki: powrót sześciolatków do przedszkoli oraz wygaszanie gimnazjów i jednocześnie wprowadzenie ośmioklasowej szkoły podstawowej.

Liczba uczniów w klasach pierwszych szkół podstawowych w latach 2017/2018 i 2018/2019

Źródło: UM Krosna opracowanie własne Wydziału Edukacji na podstawie danych z SIO

Najwięcej dzieci do klasy pierwszej przyjęła SP 15 (95 uczniów) i SP 14 (81 uczniów), gdzie powstały po 4 oddziały. Po dwa oddziały klasy pierwszej powstało w SP 3, SP 7, SP 6, SP 4 i SP 8, w pozostałych szkołach po jednym oddziale. W Krośnie 9 dzieci rozpoczęło naukę od 1 września 2018 roku jako sześciolatkami: 3 w SP 6, 3 w SP 7, 1 w SP 8, 1 w SP 10 i 1 w SP 14. W pozostałych szkołach nie ma dzieci sześciolatkami w klasach pierwszych.

Spośród funkcjonujących szkół podstawowych ogólnodostępnych specjalistyczną opiekę dla uczniów niepełnosprawnych zapewnia SP 14, w której funkcjonuje 6 oddziałów integracyjnych (kl. I, kl. IV, kl. V, kl. VI, kl. VII, kl. VIII), do których uczęszcza 25 dzieci posiadających orzeczenie o potrzebie kształcenia specjalnego. Ponadto oprócz klas integracyjnych 8 uczniów posiadających orzeczenie o potrzebie kształcenia specjalnego uczęszcza do klas ogólnodostępnych w SP 14 i jeden do klasy sportowej w SP 14. Szkoła prowadzi także 8 klas sportowych, w tym o specjalności piłka nożna dla kl. V, kl. VII i kl. VIII, pływanie dla kl. I, kl. II, kl. VI i kl. VII oraz pływanie/piłka nożna dla kl. IV. Łącznie w klasach sportowych uczy się 183 uczniów.

Rekrutacja do klas VII szkół podstawowych odbywała w SP 15 w Krośnie do oddziału dwujęzycznego z językiem angielskim, gdzie przyjęto 27 uczniów. W SP 15 funkcjonuje jeszcze kl. VIII dwujęzyczna, w której uczy się 28 uczniów.

W szkołach podstawowych od roku szkolnego 2017/2018 funkcjonują klasy VII, a od 2018/2019 również klasy VIII. Od 1 września 2018 r. zostało utworzonych 17 oddziałów klas VII z 386 uczniami, zaś klas VIII 20 oddziałów z 444 uczniami. W klasach siódmych, mimo ciekawej oferty edukacyjnej, nie udało się dokonać naboru na poziomie zbliżonym do rekrutacji do gimnazjów w latach ubiegłych – trudno będzie zatrzymać spadek liczby uczniów na poziomie gminy (liczba uczniów w klasie siódmej i ósmej w szkołach podstawowych będzie w kolejnych latach mniejsza, niż w klasach dotychczasowych gimnazjów).

4. Zmiany w organizacji dotychczasowych gimnazjów po wdrożeniu reformy

W klasach dotychczasowych gimnazjów ogólnodostępnych (klasy III) pozostało 520 uczniów w 30 oddziałach. Jest to ostatni rok ich funkcjonowania. Z dniem 31 sierpnia 2019 r. gimnazja przestaną istnieć.

Klasy III dotychczasowych gimnazjów są prowadzone odpowiednio:

- 1 oddział (29 uczniów) dotychczasowego Gimnazjum Nr 1 w Technikum Nr 6 im. J. Sas-Zubrzyckiego w Miejskim Zespole Szkół Nr 5 w Krośnie,

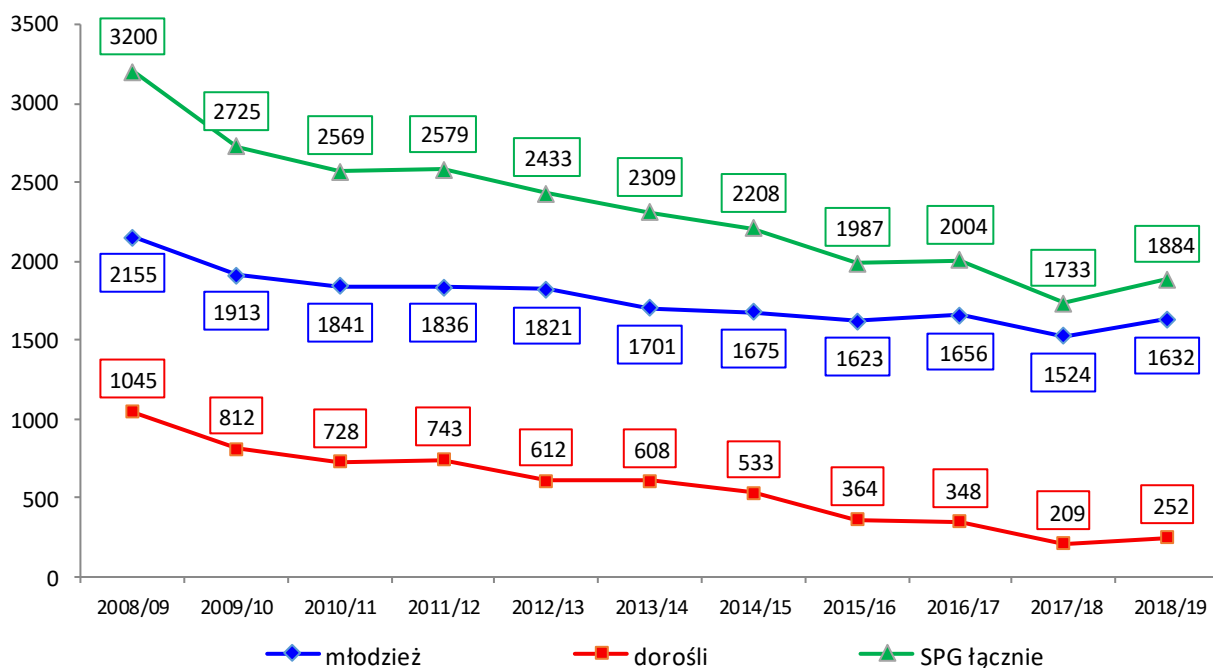
- 2 oddziały (54 uczniów) dotychczasowego Gimnazjum Nr 2 w Szkole Podstawowej Nr 10 im. kpt. Stanisława Betleja w Miejskim Zespole Szkół Nr 1 w Krośnie,
- 6 oddziałów (137 uczniów) dotychczasowego Gimnazjum Nr 3 w Szkole Podstawowej Nr 14 z Oddziałami Sportowymi i Integracyjnymi im. Polskich Olimpijczyków w Krośnie,
- 5 oddziałów (145 uczniów) dotychczasowego Gimnazjum Nr 4 w Szkole Podstawowej Nr 15 w Miejskim Zespole Szkół Nr 4 w Krośnie,
- 3 oddziały (64 uczniów) dotychczasowego Gimnazjum Nr 5 w Szkole Podstawowej Nr 12 w Miejskim Zespole Szkół Nr 2 w Krośnie,
- 3 oddziały (91 uczniów) dotychczasowego Gimnazjum Dwujęzycznego w I Liceum Ogólnokształcącym z Oddziałami Dwujęzycznymi im. M. Kopernika w Krośnie.

Wzrost liczby uczniów i oddziałów w szkołach podstawowych spowodowany wygaszaniem gimnazjów nie rekompensuje jednak braku naboru do wygaszanych gimnazjów. W ostatnich latach do klas pierwszych gimnazjów w Krośnie każdego roku przyjmowanych było ponad 500 uczniów (w ostatnim roku naboru 535 uczniów do 20 oddziałów).

5. Rekrutacja do szkół ponadgimnazjalnych

Rekrutacja do szkół ponadgimnazjalnych prowadzona była zgodnie z terminami określonymi przez Podkarpackiego Kuratora Oświaty. Akcja promocyjna szkół, w tym spotkania z rodzicami i uczniami, doradztwo zawodowe, targi edukacyjne prowadzone były od marca 2018 r. Spadek liczby uczniów w szkołach ponadgimnazjalnych jest większy niż przed rokiem co wynika z gorszych wskaźników demograficznych. Liczba przyjętych do klas pierwszych była znacznie wyższa niż przed rokiem. W obecnym roku do klas pierwszych w szkołach ponadgimnazjalnych przyjęto o 108 uczniów więcej niż przed rokiem.

Liczba uczniów w klasach pierwszych w szkołach ponadgimnazjalnych w latach 2008-2018



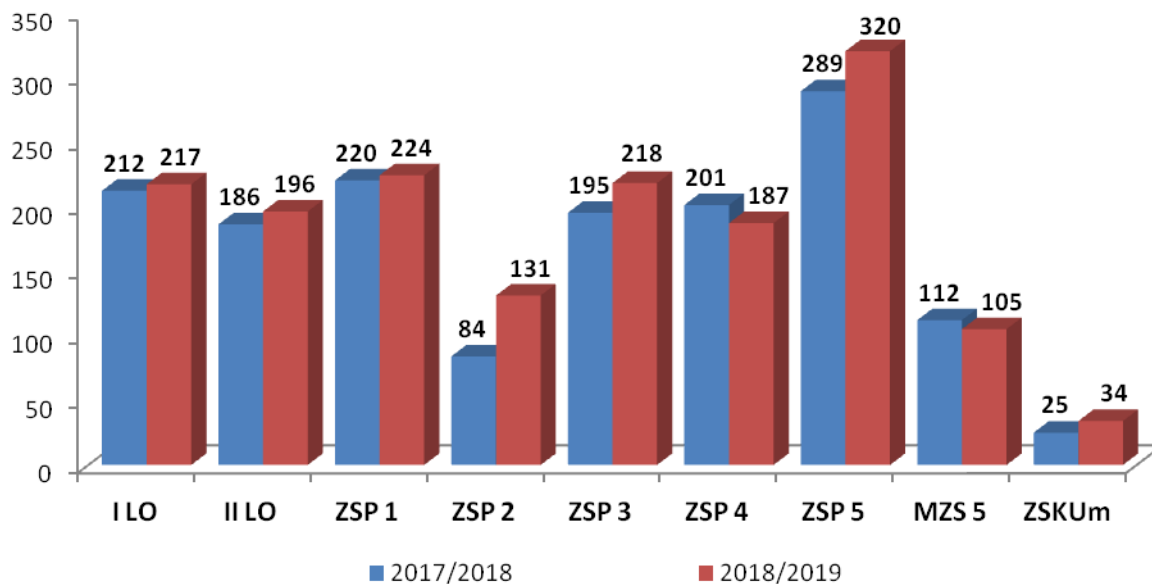
Źródło: UM Krosna opracowanie własne Wydziału Edukacji na podstawie danych z SIO

5.1 Szkoły dla młodzieży

W roku szkolnym 2018/2019 do klas pierwszych przyjęto 1632 uczniów z tego: 739 do

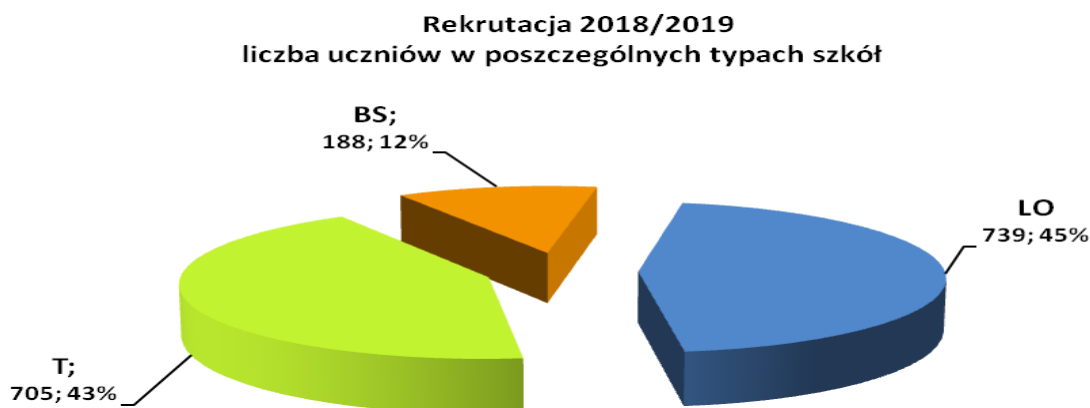
liceów ogólnokształcących, 705 do techników i 188 do branżowych szkół I stopni. Wśród uczniów klas pierwszych 73% to absolwenci gimnazjów spoza Krosna, dzięki którym skutki niżu demograficznego są mniej dotkliwe dla miejskich szkół. Łącznie naukę w klasie pierwszej w samorządowych szkołach ponadgimnazjalnych podjęło 1190 uczniów spoza Krosna.

Liczba uczniów w klasach pierwszych szkół ponadgimnazjalnych w latach 2017/18 – 2018/19



Źródło: UM Krosna opracowanie własne Wydziału Edukacji na podstawie danych z SIO

Najwięcej uczniów, podobnie jak przed rokiem zostało przyjętych do ZSP 5, gdzie bardzo dużym zainteresowaniem w T 5 cieszył się zawód technik informatyk (utworzono dodatkowy oddział). I LO tradycyjnie przyjmowało uczniów z najwyższą punktacją. Najwięcej uczniów spoza Krosna przyjęły ZSP 5 (230), ZSP 3 (162), I LO (159) i ZSP 1 (158). Mimo bogatej oferty, nie do wszystkich szkół i zawodów udało się dokonać naboru do klasy pierwszej na planowanym poziomie.



Źródło: UM Krosna opracowanie własne Wydziału Edukacji na podstawie danych z SIO

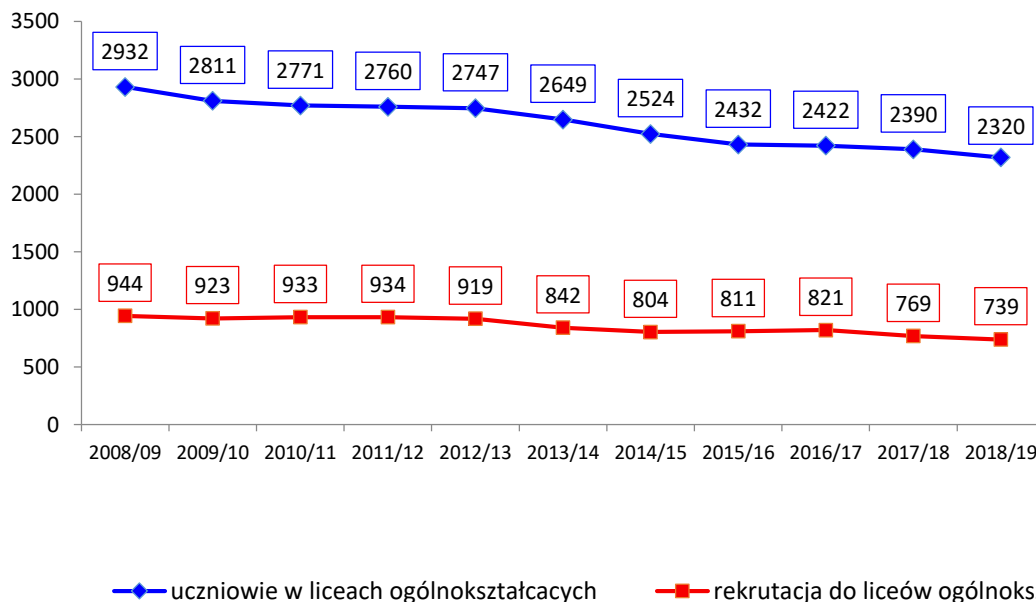
Tegoroczna rekrutacja zmieniła strukturę kształcenia w poszczególnych typach szkół ponadgimnazjalnych – 55% uczniów zdecydowało się na podjęcie kształcenia w zawodach. Kształcenie w liceach ogólnokształcących podjęło 45% tegorocznych uczniów klas pierwszych (o 5% mniej niż przed rokiem), w technikum podjęło naukę 43% pierwszoklasistów (rok temu 41%). W szkołach branżowych I stopnia podjęło naukę 12% ogólnej liczby przyjętych (rok temu 9%).

Na 52 utworzonych oddziałów klas pierwszych (w roku ubiegłym 51 oddziały) 24 oddziały powstały w liceach ogólnokształcących, 22 w technikach (w tym 10 dwuzawodowych) i 6 oddziałów w branżowych szkołach I stopnia (w tym 2 dwuzawodowe).

- **licea ogólnokształcące**

Do liceów ogólnokształcących w roku szkolnym 2018/2019 przyjęto 739 uczniów do 24 oddziałów.

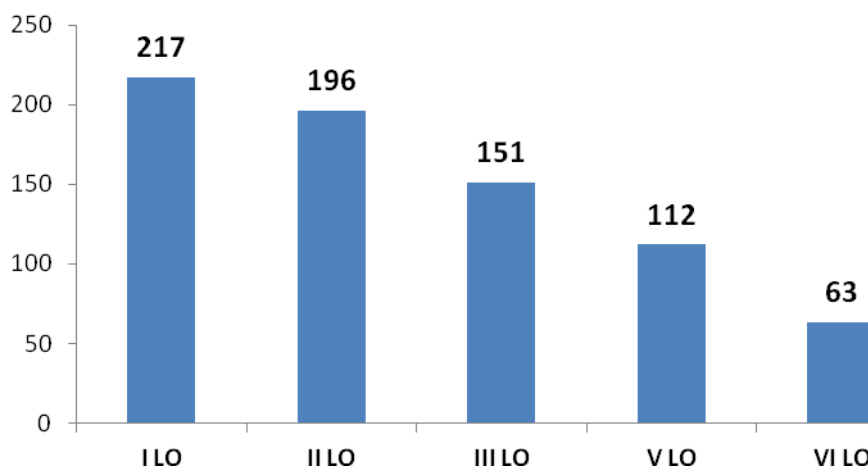
Liczba uczniów w liceach ogólnokształcących w latach 2008-2018



Źródło: UM Krosna opracowanie własne Wydziału Edukacji na podstawie danych z SIO

Łącznie w liceach ogólnokształcących uczy się prawie 2,3 tys. uczniów (o 70 mniej niż rok temu), w klasach pierwszych jest o 30 uczniów mniej niż przed rokiem.

Rekrutacja 2018 - LICEA OGÓLNOKSZTAŁCĄCE



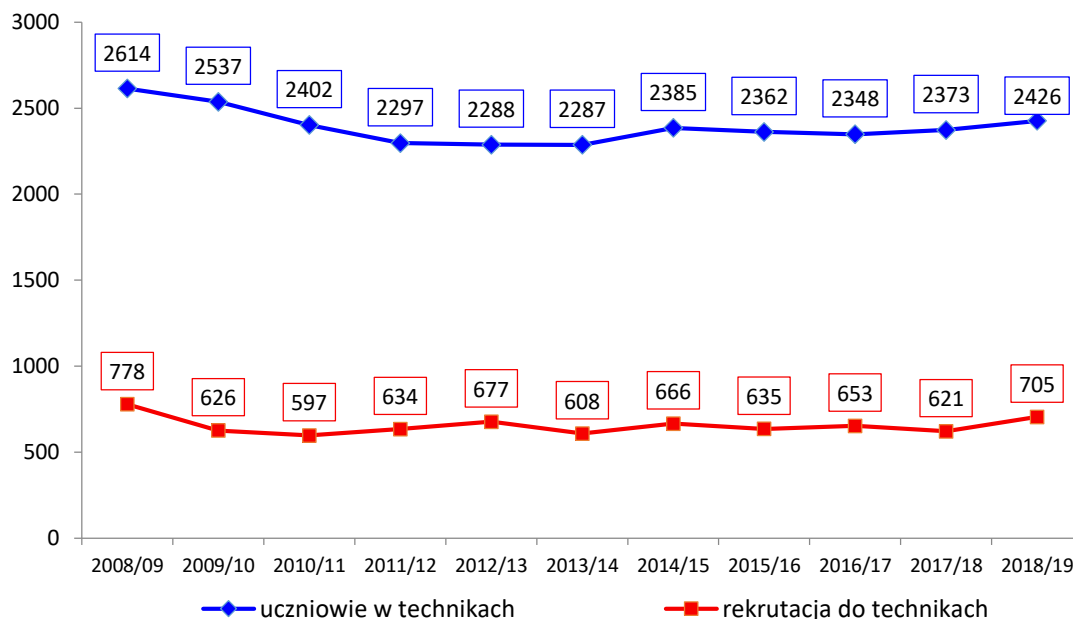
Źródło: UM Krosna opracowanie własne Wydziału Edukacji na podstawie danych z SIO

Najwięcej uczniów do klasy pierwszej tradycyjnie przyjmują I LO i II LO, do których stara się najczęściej kandydatów z bardzo wysoką punktacją. Aż 42 laureatów wojewódzkich konkursów wybrało I LO, a po 2 uczy się w II LO i III LO.

• **technika**

Do techników przyjęto 705 uczniów do 22 oddziałów (o jeden oddział więcej niż w roku ubiegłym).

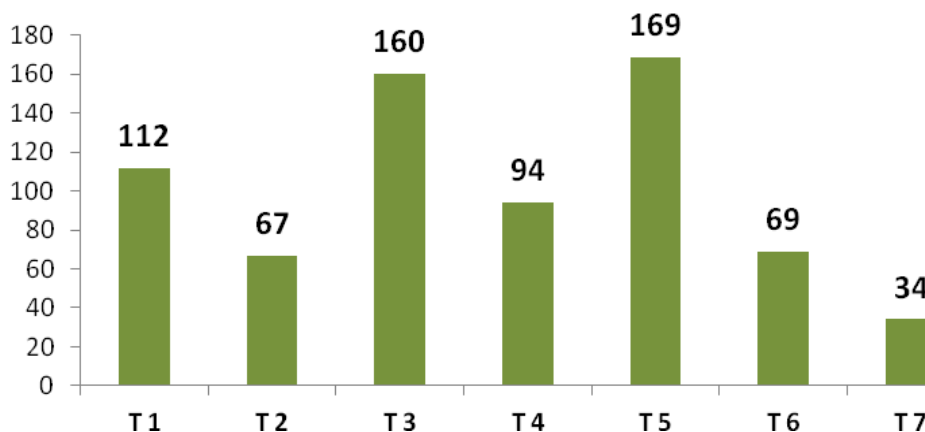
Liczba uczniów w technikach w latach 2008-2018



Źródło: UM Krosna opracowanie własne Wydziału Edukacji na podstawie danych z SIO

Liczba uczniów w technikach w ostatnim roku znacznie wzrosła (o 84 uczniów). Obecnie w technikach, które cieszą się wyższą popularnością niż kilka lat temu uczy się ponad 2,4 tys. uczniów (o 53 więcej niż rok temu), o 106 więcej niż w liceach ogólnokształcących. W klasach pierwszych jest o 84 uczniów więcej niż przed rokiem.

Rekrutacja 2018 - TECHNIKA



Źródło: UM Krosna opracowanie własne Wydziału Edukacji na podstawie danych z SIO

Największą popularnością u gimnazjalistów cieszyły się T 3 i T 5, które przyjęły najwięcej uczniów. T 5 przyjęło w tym roku 3 laureatów wojewódzkich konkursów.

Zawody, do których przeprowadzono skuteczny nabór w 2018 r.

SZKOŁA	ZAWÓD	Ilość oddziałów
T 1 - ZSP 1	technik ekonomista	1
	technik handlowiec	0,5
	technik hotelarstwa	0,5
	technik obsługi turystycznej	1
	technik spedytor	0,5
	technik przemysłu mody	0,5
T 2 – ZSP 2	technik usług fryzjerskich	0,5
	technik analityk	0,5
	technik technologii żywności	0,5
	technik żywienia i usług gastronomicznych	0,5
T 3 - ZSP 3	technik mechanik	1
	technik mechanik lotniczy	0,5
	technik pojazdów samochodowych	1,5
	technik mechatronik	2
T 4 - ZSP 4	technik wiertnik	0,5
	technik górnictwa otworowego	0,5
	technik logistyk	1
	technik geolog	0,5
T 5 - ZSP 5	technik gazownictwa	0,5
	technik elektryk	1
	technik elektronik	1
	technik informatyk	2,5
T 6 - MZS 5	technik automatyk	0,5
	technik budownictwa	1
	technik architektury krajobrazu	0,5
T 7 – ZSKU	technik renowacji elementów architektury	0,5
	technik grafiki I poligrafii cyfrowej	0,5
	technik fotografii i multimedialnych	0,5
RAZEM		22

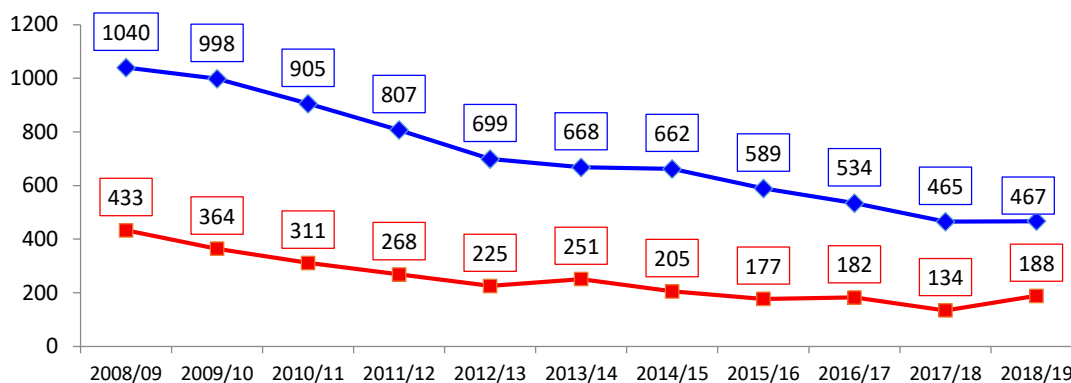
Źródło: UM Krosna opracowanie własne Wydziału Edukacji

- branżowe szkoły I stopnia

Od 1 września 2017 r. rozpoczęły działalność branżowe szkoły I stopnia, gdzie uczą się także uczniowie klas III dotychczasowych zasadniczych szkół zawodowych.

Do branżowych szkół I stopnia przyjęto 188 uczniów do 6 oddziałów (o dwa oddziały więcej niż w roku ubiegłym).

Liczba uczniów w branżowych szkołach I stopnia w latach 2008-2018



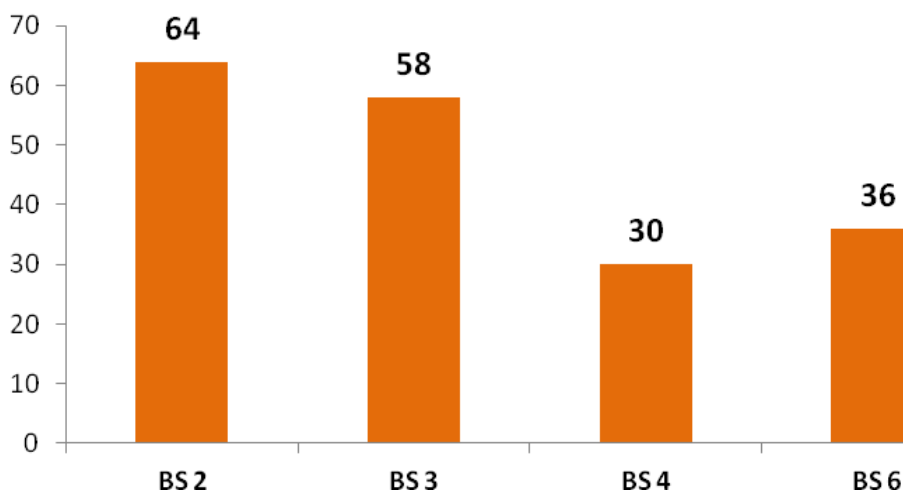
—◆— uczniowie w branżowych szkołach I stopnia

—■— rekrutacja do branżowych szkół I stopnia

Źródło: UM Krosna opracowanie własne Wydziału Edukacji na podstawie danych z SIO

Liczba uczniów w branżowych szkołach I stopnia w bieżącym roku ustabilizowała się. Obecnie w tych szkołach uczy się 467 uczniów (o 2 więcej niż rok temu). Tegoroczny nabór wskazał na znaczne zainteresowanie kandydatów kształceniem w branżowych szkołach I stopnia – przyjęły one 54 uczniów więcej niż przed rokiem (wzrost o 40%).

Rekrutacja 2018 - BRANŻOWE SZKOŁY I STOPNIA



Źródło: UM Krosna opracowanie własne Wydziału Edukacji na podstawie danych z SIO

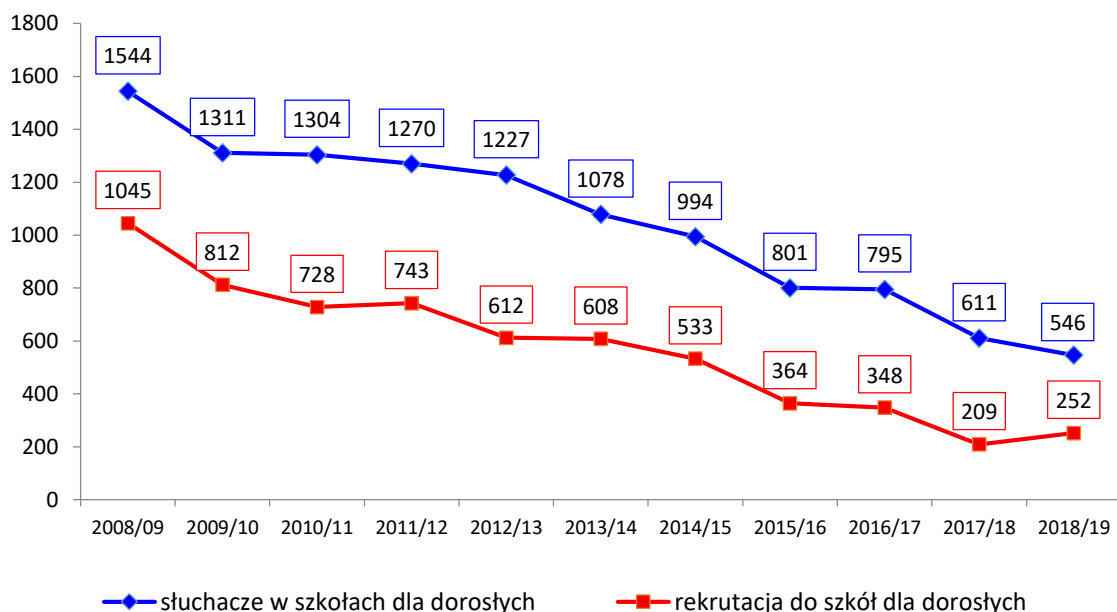
Zawody, do których przeprowadzono skuteczny nabór w 2018 r.

SZKOŁA	ZAWÓD	Ilość oddziałów
BS 2	kucharz	0,5
	fryzjer	1
	elektryk, fryzjer, mechanik pojazdów samochodowych, optyk-mechanik, piekarz, sprzedawca	0,5
BS 3	mechanik pojazdów samochodowych	2
BS 4	ślusarz	1
BS 6	monter sieci, instalacji i urządzeń sanitarnych	0,5
	monter zabudowy i robot wykończeniowych w budownictwie	0,5
RAZEM		6

Źródło: UM Krosna opracowanie własne Wydziału Edukacji na podstawie danych z SIO

5.2 Szkoły dla dorosłych

Szkoły dla dorosłych dokonują nabór w sposób tradycyjny. W roku szkolnym 2018/2019 dokonano naboru na I semestr do 2 oddziałów liceum ogólnokształcącego dla dorosłych oraz do 5 oddziałów szkoły policealnej kształcącej w formie zaocznej w zawodach: technik bhp, technik administracji, technik usług kosmetycznych, opiekun medyczny oraz technik masażysta. Do pozostałych proponowanych przez szkoły ZSKU zawodów nie udało się pozyskać chętnych.

Liczba słuchaczy w szkołach dla dorosłych w latach 2008-2018

Źródło: UM Krosna opracowanie własne Wydziału Edukacji na podstawie danych z SIO

W szkołach dla dorosłych w 18 oddziałach uczy się obecnie 546 słuchaczy. To kolejny rok, w którym następuje znaczący spadek liczby słuchaczy (w stosunku do roku ubiegłego jest mniej o 65 słuchaczy). Na I semestr przyjęto 252 słuchaczy (wzrost w stosunku do roku ubiegłego wyniósł 21%).



Źródło: UM Krosna opracowanie własne Wydziału Edukacji na podstawie danych z SIO

5.3 Specjalny Ośrodek Szkolno-Wychowawczy

W Specjalnym Ośrodku Szkolno-Wychowawczym dla dzieci z niepełnosprawnością intelektualną w roku szkolnym 2018/2019 uczy się 148 wychowanków w 24 oddziałach (w przedszkolu 5, szkole podstawowej 72, dotychczasowych oddziałach gimnazjów 19, branżowej szkole I stopnia 14, dotychczasowych oddziałach zasadniczej szkoły zawodowej 5 i szkole specjalnej przysposabiającej do pracy 33). Zmiany spowodowane reformą oświatową nie wpłynęły na liczbę wychowanków ośrodka.

X. UCHWAŁY RADY MIASTA I ZARZĄDZENIA ORAZ INFORMACJE PREZYDENTA MIASTA KROSNA DOTYCZĄCE OŚWIATY ZA OKRES ROKU SZKOLNEGO 2017/2018

1. Uchwały Rady Miasta Krosna

Lp	Numer Data	Przedmiot uchwały
1	L/1076/17 z dnia 27.10.2017 r.	w sprawie projektu zmiany uchwały Rady Miasta Krosna XL/838/17 z dnia 28 lutego 2017 r. w sprawie dostosowania sieci szkół podstawowych i gimnazjów prowadzonych przez Gminę Miasto Krosno, do nowego ustroju szkolnego wprowadzonego ustawą – Prawo oświatowe
2	L/1077/17 z dnia 27.10.2017 r.	w sprawie projektu zmiany uchwały Rady Miasta Krosno XL/839/17 z dnia 28 lutego 2017 r. w sprawie dostosowania sieci szkół ponadgimnazjalnych i specjalnych, prowadzonych przez Gminę Miasto Krosno, do nowego ustroju szkolnego wprowadzonego ustawą – Prawo oświatowe oraz ustalenia sieci szkół ponadpodstawowych i specjalnych prowadzonych przez Gminę Miasto Krosno
3	LII/1116/2017 z dnia 29.11.2017 r.	w sprawie stwierdzenia przekształcenia dotychczasowej sześciolletniej Szkoły Podstawowej Nr 3 im. Marii Konopnickiej w Krośnie w ośmioletnią Szkołę Podstawową Nr 3 im. Marii Konopnickiej w Krośnie
4	LII/1117/2017 z dnia 29.11.2017 r.	w sprawie stwierdzenia przekształcenia dotychczasowej sześciolletniej Szkoły Podstawowej Nr 4 im. Eugeniusza Kolanki w Krośnie w Miejskim Zespole Szkół Nr 7 w Krośnie w ośmioletnią Szkołę Podstawową Nr 4 im. Eugeniusza Kolanki w Krośnie w Miejskim Zespole Szkół Nr 7 w Krośnie
5	LII/1118/2017 z dnia 29.11.2017 r.	w sprawie stwierdzenia przekształcenia dotychczasowej sześciolletniej Szkoły Podstawowej Nr 5 im. Jana Pawła II w Krośnie w ośmioletnią Szkołę Podstawową Nr 5 im. Jana Pawła II w Krośnie
6	LII/1119/2017 z dnia 29.11.2017 r.	w sprawie stwierdzenia przekształcenia dotychczasowej sześciolletniej Szkoły Podstawowej Nr 6 im. Janusza Korczaka w Krośnie w Miejskim Zespole Szkół Nr 6 w Krośnie w ośmioletnią Szkołę Podstawową Nr 6 im. Janusza Korczaka w Krośnie w Miejskim Zespole Szkół Nr 6 w Krośnie
7	LII/1120/2017 z dnia 29.11.2017 r.	w sprawie stwierdzenia przekształcenia dotychczasowej sześciolletniej Szkoły Podstawowej Nr 7 im. Kardynała Stefana Wyszyńskiego w Krośnie w Miejskim Zespole Szkół Nr 3 w Krośnie w ośmioletnią Szkołę Podstawową Nr 7 im. Kardynała Stefana Wyszyńskiego w Krośnie w Miejskim Zespole Szkół Nr 3 w Krośnie
8	LII/1121/2017 z dnia 29.11.2017 r.	w sprawie stwierdzenia przekształcenia dotychczasowej sześciolletniej Szkoły Podstawowej Nr 8 im. „Dar Górników” w Krośnie w Miejskim Zespole Szkół Nr 8 w Krośnie w ośmioletnią Szkołę Podstawową Nr 8 im. „Dar Górników” w Krośnie w Miejskim Zespole Szkół Nr 8 w Krośnie
9	LII/1122/2017 z dnia 29.11.2017 r.	w sprawie stwierdzenia przekształcenia dotychczasowej sześciolletniej Szkoły Podstawowej Nr 10 im. kpt. Stanisława Betleja w Krośnie w Miejskim Zespole Szkół Nr 1 w Krośnie w ośmioletnią Szkołę Podstawową Nr 10 im. kpt. Stanisława Betleja w Krośnie w Miejskim Zespole Szkół Nr 1 w Krośnie
10	LII/1123/2017 z dnia 29.11.2017 r.	w sprawie stwierdzenia przekształcenia dotychczasowej sześciolletniej Szkoły Podstawowej Nr 12 w Krośnie w Miejskim Zespole Szkół Nr 2 w Krośnie w ośmioletnią Szkołę Podstawową Nr 12 w Krośnie w Miejskim Zespole Szkół Nr 2 w Krośnie
11	LII/1124/2017 z dnia 29.11.2017 r.	w sprawie stwierdzenia przekształcenia dotychczasowego Miejskiego Zespołu Szkół z Oddziałami Integracyjnymi w Krośnie w ośmioletnią Szkołę Podstawową Nr 14 z Oddziałami Sportowymi i Integracyjnymi im. Polskich Olimpijczyków w Krośnie
12	LII/1125/2017 z dnia 29.11.2017 r.	w sprawie stwierdzenia przekształcenia dotychczasowej sześciolletniej Szkoły Podstawowej Nr 15 w Krośnie w Miejskim Zespole Szkół Nr 4 w Krośnie w ośmioletnią Szkołę Podstawową Nr 15 w Krośnie w Miejskim Zespole Szkół Nr 4 w Krośnie
13	LII/1126/2017 z dnia 29.11.2017 r.	w sprawie stwierdzenia przekształcenia dotychczasowej Zasadniczej Szkoły Zawodowej Nr 1 im. Jana Szczepanika w Krośnie w Zespole Szkół Ponadgimnazjalnych Nr 1 im. Jana Szczepanika w Krośnie w Branżową Szkołę I stopnia Nr 1 im. Jana Szczepanika w Krośnie w Zespole Szkół Ponadgimnazjalnych Nr 1 im. Jana Szczepanika w Krośnie

14	LII/1127/2017 z dnia 29.11.2017 r.	w sprawie stwierdzenia przekształcenia dotychczasowej Zasadniczej Szkoły Zawodowej Nr 2 im. Ks. Stanisława Szpetnara w Krośnie w Zespole Szkół Ponadgimnazjalnych Nr 2 im. Ks. Stanisława Szpetnara w Krośnie w Branżową Szkołę I stopnia Nr 2 im. Ks. Stanisława Szpetnara w Krośnie w Zespole Szkół Ponadgimnazjalnych Nr 2 im. Ks. Stanisława Szpetnara w Krośnie
15	LII/1128/2017 z dnia 29.11.2017 r.	w sprawie stwierdzenia przekształcenia dotychczasowej Zasadniczej Szkoły Zawodowej Nr 3 im. Ks. Stanisława Staszica w Krośnie w Zespole Szkół Ponadgimnazjalnych Nr 3 im. Stanisława Staszica w Krośnie w Branżową Szkołę I stopnia Nr 3 im. Stanisława Staszica w Krośnie w Zespole Szkół Ponadgimnazjalnych Nr 3 im. Stanisława Staszica w Krośnie
16	LII/1129/2017 z dnia 29.11.2017 r.	w sprawie stwierdzenia przekształcenia dotychczasowej Zasadniczej Szkoły Zawodowej Nr 4 w Krośnie w Zespole Szkół Ponadgimnazjalnych Nr 4 im. Ignacego Łukasiewicza w Krośnie w Branżową Szkołę I stopnia Nr 4 w Krośnie w Zespole Szkół Ponadgimnazjalnych Nr 4 im. Ignacego Łukasiewicza w Krośnie
17	LII/1130/2017 z dnia 29.11.2017 r.	w sprawie stwierdzenia przekształcenia dotychczasowej Zasadniczej Szkoły Zawodowej Nr 5 w Krośnie w Zespole Szkół Ponadgimnazjalnych Nr 5 w Krośnie w Branżową Szkołę I stopnia Nr 5 w Krośnie w Zespole Szkół Ponadgimnazjalnych Nr 5 w Krośnie
18	LII/1131/2017 z dnia 29.11.2017 r.	w sprawie stwierdzenia przekształcenia dotychczasowej Zasadniczej Szkoły Zawodowej Nr 6 im. Jana Sas Zubrzyckiego w Krośnie w Miejskim Zespole Szkół Nr 5 w Krośnie w Branżową Szkołę I stopnia Nr 6 im. Jana Sas Zubrzyckiego w Krośnie w Miejskim Zespole Szkół Nr 5 w Krośnie
19	LII/1132/2017 z dnia 29.11.2017 r.	w sprawie stwierdzenia przekształcenia dotychczasowej Zasadniczej Szkoły Zawodowej Nr 7 w Krośnie w Specjalnym Ośrodku Szkolno – Wychowawczym im. Marii Grzegorzewskiej w Krośnie w Branżową Szkołę I stopnia Specjalną Nr 7 w Krośnie w Krośnie w Specjalnym Ośrodku Szkolno – Wychowawczym im. Marii Grzegorzewskiej w Krośnie
20	LII/1133/2017 z dnia 29.11.2017 r.	w sprawie stwierdzenia przekształcenia dotychczasowej sześcioletniej Szkoły Podstawowej Nr 11 w Krośnie w Specjalnym Ośrodku Szkolno – Wychowawczym im. Marii Grzegorzewskiej w Krośnie w ośmioletnią Szkołę Podstawową Nr 11 Specjalną w Krośnie w Specjalnym Ośrodku Szkolno – Wychowawczym im. Marii Grzegorzewskiej w Krośnie
21	LII/1134/2017 z dnia 29.11.2017 r.	w sprawie stwierdzenia przekształcenia dotychczasowej Szkoły Specjalnej Przystosowanej do Pracy dla uczniów z upośledzeniem umysłowym w stopniu umiarkowanym lub znacznym oraz dla uczniów z niepełnosprawnościami sprzężonymi w Krośnie w Specjalnym Ośrodku Szkolno – Wychowawczym im. Marii Grzegorzewskiej w Krośnie w Szkołę Specjalną Przystosowaną do Pracy w Krośnie w Specjalnym Ośrodku Szkolno – Wychowawczym im. Marii Grzegorzewskiej w Krośnie
22	LII/1135/2017 z dnia 29.11.2017 r.	w sprawie stwierdzenia przekształcenia dotychczasowej Szkoły Policealnej w Krośnie wchodzącej w skład Centrum Kształcenia Ustawicznego w Zespole Szkół Kształcenia Ustawicznego w Krośnie w Szkołę Policealną w Krośnie wchodzącą w skład Centrum Kształcenia Ustawicznego w Zespole Szkół Kształcenia Ustawicznego w Krośnie, o której mowa w art. 18 ust. 1 pkt 2 lit. f ustawy z dnia 14 grudnia 2016 r. – Prawo Oświatowe
23	LII/1136/2017 z dnia 29.11.2017 r.	w sprawie stwierdzenia przekształcenia dotychczasowej Szkoły Policealnej dla Dorosłych Nr 1 w Krośnie wchodzącej w skład Centrum Kształcenia Ustawicznego w Zespole Szkół Kształcenia Ustawicznego w Krośnie w Szkołę Policealną dla Dorosłych Nr 1 w Krośnie wchodzącą w skład Centrum Kształcenia Ustawicznego w Zespole Szkół Kształcenia Ustawicznego w Krośnie, o której mowa w art. 18 ust. 1 pkt 2 lit. f ustawy z dnia 14 grudnia 2016 r. – Prawo Oświatowe
24	LII/1137/2017 z dnia 29.11.2017 r.	w sprawie stwierdzenia przekształcenia dotychczasowej Szkoły Policealnej Naftowo - Gazowniczej dla Dorosłych Nr 2 w Krośnie w Zespole Szkół Ponadgimnazjalnych Nr 4 im. Ignacego Łukasiewicza w Krośnie w Szkołę Policealną Naftowo - Gazowniczą dla Dorosłych Nr 2 w Krośnie w Zespole Szkół Ponadgimnazjalnych Nr 4 im. Ignacego Łukasiewicza w Krośnie, o której mowa w art. 18 ust. 1 pkt 2 lit. f ustawy z dnia 14 grudnia 2016 r. – Prawo Oświatowe
25	LII/1138/2017 z dnia 29.11.2017 r.	w sprawie stwierdzenia rozwiązania Zespołu Szkół Ogólnokształcących w Krośnie

26	LII/1139/2017 z dnia 29.11.2017 r	w sprawie zmiany uchwały Rady Miasta Krosna XL/838/17 z dnia 28 lutego 2017 r. w sprawie dostosowania sieci szkół podstawowych i gimnazjalnych prowadzonych przez Gminę Miasto Krosno, do nowego ustroju szkolnego wprowadzonego ustawą – Prawo oświatowe
27	LII/1140/2017 z dnia 29.11.2017 r	w sprawie zmiany uchwały Rady Miasta Krosna XL/839/7 z dnia 28 lutego 2017r. w sprawie dostosowania sieci szkół ponadgimnazjalnych i specjalnych, prowadzonych przez Gminę Miasto Krosno, do nowego ustroju szkolnego wprowadzonego ustawą – Prawo oświatowe oraz ustalenia sieci szkół ponadpodstawowych i specjalnych prowadzonych przez Gminę Miasto Krosno
28	LII/1141/2017 z dnia 29.11.2017 r	w sprawie nadania statutu Szkole Podstawowej dla Dorosłych wchodzącej w skład Centrum Kształcenia Ustawicznego w Zespole Szkół Kształcenia Ustawicznego w Krośnie
29	LII/1142/2017 z dnia 29.11.2017 r	w sprawie zmiany uchwały Rady Miasta Krosna Nr XLIII/928/17 z dnia 30 maja 2017 r. w sprawie określenia wysokości opłat za korzystanie z wychowania przedszkolnego dzieci w wieku do lat 5 w przedszkolach i oddziałach przedszkolnych w szkołach podstawowych prowadzonych przez Gminę Miasto Krosno
30	LII/1143/2017 z dnia 29.11.2017 r	w sprawie zmiany uchwały Nr XLI/872/17 Rady Miasta Krosna z dnia 31 marca 2017 r. w sprawie przyjęcia Miejskiego Programu Wyrównywania Szans Edukacyjnych dla młodzieży uczącej się w szkołach ponadgimnazjalnych, dla których organem prowadzącym jest Gmina Miasto Krosno
31	LII/1199/2017 z dnia 28.12.2017 r	w sprawie trybu udzielania i rozliczania dotacji dla niepublicznych przedszkoli, innych form wychowania przedszkolnego, szkół i placówek oświatowych prowadzonych przez osoby prawne niebędące jednostkami samorządu terytorialnego oraz osoby fizyczne na terenie Gminy Miasta Krosna oraz trybu i zakresu kontroli prawidłowości ich pobrania i wykorzystania
32	LV/1237/18 z dnia 26.01.2018 r.	w sprawie określenia kryteriów w postępowaniu rekrutacyjnym do szkół podstawowych prowadzonych przez Gminę Miasto Krosno dla kandydatów zamieszkałych poza obwodem szkoły, ustalenia liczby punktów za te kryteria oraz dokumentów niezbędnych do ich potwierdzenia
33	LV/1235/18 z dnia 26.01.2018 r.	w sprawie trybu udzielania i rozliczania dotacji dla niepublicznych przedszkoli, innych form wychowania przedszkolnego, szkół i placówek oświatowych prowadzonych przez osoby prawne niebędące jednostkami samorządu terytorialnego oraz osoby fizyczne na terenie Gminy Miasta Krosna oraz trybu kontroli
34	LV/1236/18 z dnia 26.01.2018 r.	w sprawie określenia kryteriów postępowaniu rekrutacyjnym do przedszkoli i oddziałów przedszkolnych w szkołach podstawowych prowadzonych przez Gminę Miasto Krosno, ustalania liczby punktów za te kryteria oraz dokumentów niezbędnych do ich potwierdzenia
35	LVI/1281/18 z dnia 27.02.2018 r.	zmieniająca uchwałę w sprawie zasad tygodniowego obowiązkowego wymiaru godzin zajęć nauczycieli, dla których ustalony plan zajęć jest różny w poszczególnych okresach roku szkolnego, zasad udzielania i rozmiaru zniżek tygodniowego obowiązkowego wymiaru godzin zajęć nauczycielowi pełniącemu stanowisko kierownicze w szkole oraz przyznania zwolnienia od obowiązku realizacji zajęć, tygodniowego obowiązkowego wymiaru godzin zajęć niektórych nauczycieli, w tym również nauczycieli szkół zaocznych, nauczycieli w systemie kształcenia na odległość, nauczycieli przedmiotów w różnym wymiarze godzin, pedagogów, psychologów, bibliotekarzy bibliotek pedagogicznych oraz zasad zaliczania do wymiaru godzin poszczególnych zajęć w kształceniu zaocznym i w systemie kształcenia na odległość
36	LVI/1260/18 z dnia 27.02.2018 r.	w sprawie określenia wysokości opłat za korzystanie z wychowania przedszkolnego w przedszkolach i oddziałach przedszkolnych w szkołach podstawowych, których organem prowadzącym jest Gmina Miasto Krosno
37	LVI/1281/18 z dnia 27.02.2018 r.	zmieniająca uchwałę w sprawie zasad tygodniowego obowiązkowego wymiaru godzin zajęć nauczycieli, dla których ustalony plan zajęć jest różny w poszczególnych okresach roku szkolnego, zasad udzielania i rozmiaru zniżek tygodniowego obowiązkowego wymiaru godzin zajęć nauczycielowi pełniącemu stanowisko kierownicze w szkole oraz przyznania zwolnienia od obowiązku realizacji zajęć, tygodniowego obowiązkowego wymiaru godzin zajęć niektórych nauczycieli, w tym również nauczycieli szkół zaocznych, nauczycieli w systemie kształcenia na odległość, nauczycieli przedmiotów w różnym wymiarze godzin, pedagogów, psychologów, bibliotekarzy bibliotek pedagogicznych oraz zasad zaliczania do wymiaru godzin poszczególnych

		zajęć w kształceniu zaocznym i w systemie kształcenia na odległość
38	LVII/1292/18 z dnia 27.03.2018 r.	w sprawie określenia wysokości opłat za korzystanie z wychowania przedszkolnego w przedszkolach i oddziałach przedszkolnych w szkołach podstawowych, których organem prowadzącym jest Gmina Miasto Krosno
39	LX/1370/2018 z dnia 28.06.2018 r.	zmieniająca uchwałę w sprawie Motywacyjnego Programu Stypendialnego Miasta Krosna dla uczniów gimnazjów i szkół ponadgimnazjalnych
40	LXI/1402/18 z dnia 31.08.2018 r.	w sprawie przyjęcia miejskiego programu rozwoju edukacji kulturalnej, artystycznej i regionalnej dzieci i młodzieży uczęszczających do szkół i placówek oświatowych, dla których organem prowadzącym jest Gmina Miasto Krosno

2. Zarządzenia Prezydenta Miasta Krosna

Lp	Data Numer	Przedmiot zarządzenia	Ilość
1	Nr 1033/17 z dnia 02.10.2017 r.	w sprawie powołania Miejskiej Komisji Stypendialnej do spraw opiniowania wniosków o Stypendia Prezydenta Miasta Krosna.	1
2	Nr 1082/17 z dnia 20.11.2017 r.	w sprawie powołania Komisji Egzaminacyjnej do przeprowadzania egzaminu na stopień nauczyciela mianowanego.	1
3	Nr 1083/17 z dnia 20.11.2017 r.	w sprawie powołania Komisji Egzaminacyjnej do przeprowadzania egzaminu na stopień nauczyciela mianowanego.	1
4	Nr 1084/17 z dnia 20.11.2017 r.	w sprawie powołania Komisji Egzaminacyjnej do przeprowadzania egzaminu na stopień nauczyciela mianowanego.	1
5	Nr 1104/17 z dnia 06.12.2017 r.	w sprawie powołania zespołu zadaniowego do realizacji programu kompleksowego wsparcia dla rodzin „Za życiem”.	1
6	Nr 1179/2018 z dnia 29.01.2018 r.	w sprawie ustalenia harmonogramu czynności w postępowaniu rekrutacyjnym na rok szkolny 2018/2019 do przedszkoli i oddziałów przedszkolnych w szkołach podstawowych oraz do szkół podstawowych prowadzonych przez Gminę Miasto Krosno.	1
7	Nr 1373/18 z dnia 23.07.2018 r.	w sprawie powołania Komisji Egzaminacyjnej do przeprowadzania egzaminu na stopień nauczyciela mianowanego.	1
8	Nr 1374/18 z dnia 23.07.2018 r.	w sprawie powołania Komisji Egzaminacyjnej do przeprowadzania egzaminu na stopień nauczyciela mianowanego.	1
9	Nr 1375/18 z dnia 23.07.2018 r.	w sprawie powołania Komisji Egzaminacyjnej do przeprowadzania egzaminu na stopień nauczyciela mianowanego.	1
10	Nr 1376/18 z dnia 23.07.2018 r.	w sprawie powołania Komisji Egzaminacyjnej do przeprowadzania egzaminu na stopień nauczyciela mianowanego.	1
11	Nr 1377/18 z dnia 23.07.2018 r.	w sprawie powołania Komisji Egzaminacyjnej do przeprowadzania egzaminu na stopień nauczyciela mianowanego.	1
12	Nr 1378/18 z dnia 23.07.2018 r.	w sprawie powołania Komisji Egzaminacyjnej do przeprowadzania egzaminu na stopień nauczyciela mianowanego.	1
13	Nr 1379/18 z dnia 23.07.2018 r.	w sprawie powołania Komisji Egzaminacyjnej do przeprowadzania egzaminu na stopień nauczyciela mianowanego.	1
14	Nr 1380/18 z dnia 23.07.2018 r.	w sprawie powołania Komisji Egzaminacyjnej do przeprowadzania egzaminu na stopień nauczyciela mianowanego.	1
15	Nr 1407/18 z dnia 31.08.2018 r.	w sprawie określenia formularzy wniosków o przyznanie stypendium motywacyjnego.	1

Powyższe tabele nie zawierają zarządzeń ani uchwał dotyczących zmian planów finansowych jednostek oświatowych i Urzędu Miasta Krosna w części dotyczącej edukacji, konkursów na dyrektorów szkół i placówek oświatowych oraz rozpatrywania zasadności skarg na dyrektorów. Informacje do uchwał i zarządzeń dotyczące finansów oświaty przygotowywane są w Wydziale Edukacji i po akceptacji Prezydenta kierowane są do Wydziału Budżetowo-Finansowego.

3. Informacje dla Komisji Rady Miasta Krosna

Lp	Data	Przedmiot informacji
1	09.2017 r.	Informacja w sprawie zmiany liczby uczniów w placówkach oświatowych po rekrutacji
2	09.2017 r.	Informacja w sprawie sytuacji kadrowej w krośnieńskich placówkach oświatowych – zmiany po reformie
3	10.2017 r.	Informacja o stanie realizacji zadań oświatowych w Gminie Miasto Krosno za rok szkolny 2016/2017
4	01.2018 r.	Informacja na temat oceny stanu przygotowań do ferii zimowych, zapewnienia bezpieczeństwa dzieci i młodzieży.
5	02.2018 r.	Informacja dotycząca podsumowania działań i wykorzystania bazy w krośnieńskich szkołach podczas ferii
6	02. 2018 r.	Informacja na temat organizacji edukacji przedszkolnej w wybranych placówkach
7	03.2018 r.	Informacja na temat wspierania procesu kształcenia w krośnieńskich szkołach
8	05.2018 r.	Informacja w sprawie utworzenia i funkcjonowania oddziałów sportowych w placówkach oświatowych oraz wykorzystanie przyszkolnej bazy sportowej
9	08.2018 r.	Informacja na temat przygotowania placówek oświatowych do nowego roku szkolnego 2018/2019


PODSUMOWANIE

Edukacja w sposób znaczący wpisuje się w lokalną strategię rozwoju Miasta Krosna. Prezentowana „Informacja o stanie realizacji zadań oświatowych w Gminie Miasto Krosno za rok szkolny 2017/2018” dowodzi, że krośnieński samorząd jest bardzo zainteresowany przyszłością swoich szkół i placówek.

Elastyczna sieć szkół i przedszkoli w pełni zaspokaja potrzeby mieszkańców, a wysoka jakość kształcenia i szeroka oferta edukacyjna zapewniająca ponadstandardowe warunki nauki i opieki powoduje, że z usług edukacyjnych w miejskich jednostkach oświatowych korzysta, mimo problemów demograficznych, ponad 11 tys. dzieci, młodzieży i dorosłych.

Zadania oświatowe realizowane przez organ wykonawczy jednostki samorządu terytorialnego w roku szkolnym 2017/2018 w dużej mierze skupiały się na wdrożeniu pierwszego etapu reformy oświatowej oraz przygotowaniu jej kolejnych etapów. Mimo wielu problemów miniony rok szkolny był bardzo dobry dla krośnieńskiej oświaty. Tegoroczne wyniki egzaminów zewnętrznych były znacznie wyższe od wyników wojewódzkich i ogólnopolskich. Szkoły z powodzeniem korzystały z możliwości pozyskiwania środków zewnętrznych poszerzając atrakcyjność kształcenia.

Utrzymanie pozycji edukacyjnej Krosna jako ponadlokalnego ośrodka edukacji kształcącego na wysokim, ogólnopolskim poziomie, wymaga dynamicznego wdrażania nowych rozwiązań w powiązaniu z nowym ustrojem szkolnym.

W. Z. PREZYDENTA MIASTA

 Bronisław Baran
 Zastępca Prezydenta