

Specjalna Strefa Ekonomiczna EURO-PARK MIELEC

Listopad, 2016



Mielec

SSE EURO-PARK MIELEC jest pierwszą, utworzoną w 1995 roku strefą w Polsce

Zarządzający: Agencja Rozwoju Przemysłu S.A. z siedzibą w Warszawie

Kapitał zakładowy/wpłacony: 5.29 mld PLN

Historia mieleckiej strefy

Dynamika rozwoju SSE EURO-PARK MIELEC



1995

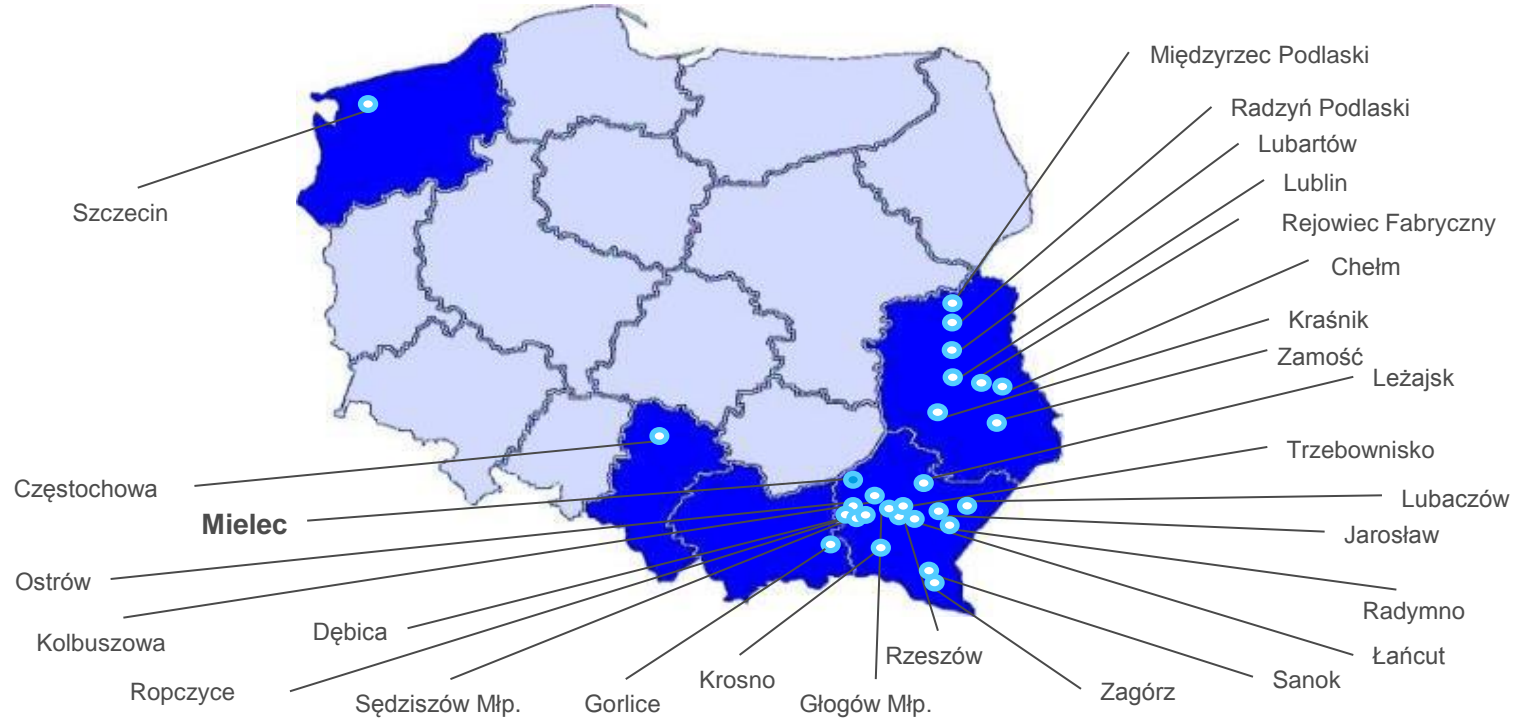
**Obszar: 575 ha
Liczba podstref: 1
Województwa: 1**



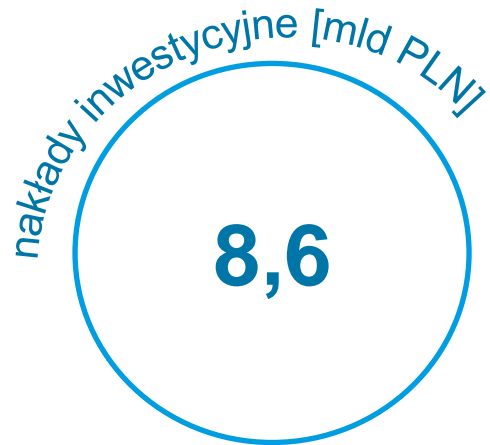
2016

**Obszar: 1496 ha
Liczba podstref: 28
Województwa: 5**

Lokalizacje strefowe



Efekty funkcjonowania strefy



nakłady inwestycyjne [mln PLN]

64,4

miejsca pracy

99

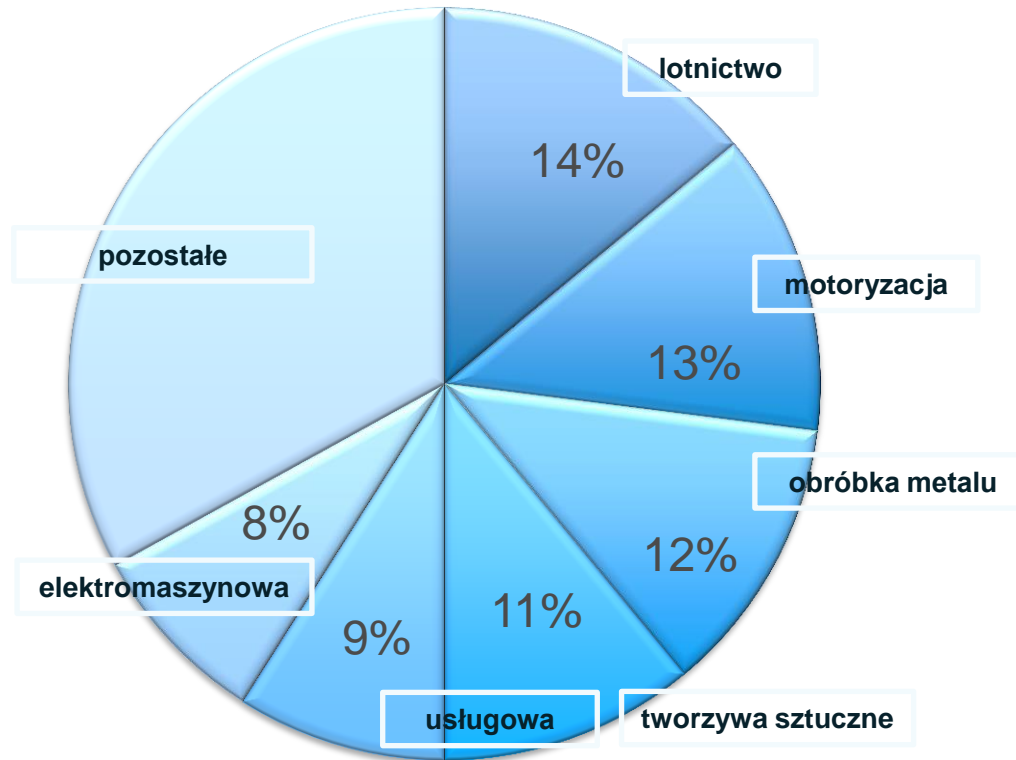
PODSTREFA

KROSNO



Dywersyfikacja branżowa

| |
|-------------------------|
| poligrafia i opakowania |
| przetwórstwo drewna |
| IT |
| elektronika |
| budownictwo |
| spożywcza |
| tekstylna |
| farmaceutyczna |



Produkty wytwarzane przez firmy strefowe





Mielec

Spełniona obietnica strefy –
rewitalizacja i utrzymanie
majątku po restrukturyzacji
WSK – nowe projekty w ‘starej’
strefie

Mit

Strefa dla bogatych?

Zwolnienia z podatku dochodowego od działalności gospodarczej w strefie

PROCEDURA UBIEGANIA SIĘ O ZEZWOLENIE NA PROWADZENIE DZIAŁALNOŚCI GOSPODARCZEJ W SPECJALNEJ STREFIE EKONOMICZNEJ EURO-PARK MIELEC

Podstawowe warunki ubiegania się o zezwolenie:



- projekt musi być nową inwestycją,
- minimalne nakłady inwestycyjne 100 000 EURO, przy czym minimalny wkład własny inwestora wynosi 25%,
- rodzaj działalności planowanej do uruchomienia w strefie musi kwalifikować się do udzielenia zezwolenia.



Mielec

Obiekty wybudowane
po utworzeniu strefy
i inwestycja w infrastrukturę

Mit

Strefa – brak rąk do pracy

Profilowanie zasobów rynku pracy – przygotowanie kadr pod potrzeby inwestorów

Regionalne Centra Transferu Nowych Technologii



Techniczne szkoły wyższe




Zasoby kadrowe rynku pracy w regionach objętych ofertą inwestycyjną są kontynuacją rozwoju zaplecza kadrowego dla potrzeb lokalnych ośrodków przemysłu: **lotniczego**, **mechanicznego**, **metalowego** (Rzeszów i Mielec, Lublin), **chemicznego i przetwórstwa tworzyw sztucznych** (Dębica), **spożywczego** (Zamość, Lublin), **stoczniowego** (Szczecin), **IT** (Rzeszów)

Kształcenie zawodowe

TARGI EDUKACYJNE



FESTIWAL NAUKI I TECHNIKI „LEONARDO”



MŁODZIEŻOWA AKADEMIA UMIEJĘTNOŚCI TECHNICZNYCH „LEONARDO”

DNI OTWARTE STREFY

INWESTORZY STREFOWI DBAJĄ O ROZWÓJ PRZYSZŁYCH KADR

projekty szkoleniowe, stażowe (m.in.: Bilfinger Mars Offshore, MTU Aero Engines Polska), kształcenie dualne, klasy patronackie (m.in.: Aesculap Chifa, PZL Mielec), współpraca z uczelniami wyższymi - praktyki i staże zawodowe (m.in.: SPLAST)



Trzebnisko

podstrefa

Mit

Strefa to wyłącznie zwolnienie z podatku dochodowego?

Środowisko inwestycyjne potencjałem strefy



potencjał kooperacyjny firm prowadzących działalność w SSE
tworzenie łańcucha dostawców, regionalny rynek zbytu, badania i rozwój



Zróżnicowanie branżowe firm w strefie



Działalność innych instrumentów i instytucji wsparcia rozwoju regionalnego
parki naukowo-technologiczne, klastry, inkubatory przedsiębiorczości



Atrakcyjna oferta inwestycyjna



GREENFIELD



455 ha



BROWNFIELD



12 427 m²



BUILD-TO-SUIT



6 projektów

Atrakcyjna oferta inwestycyjna / województwa





Krosno
35,06 ha




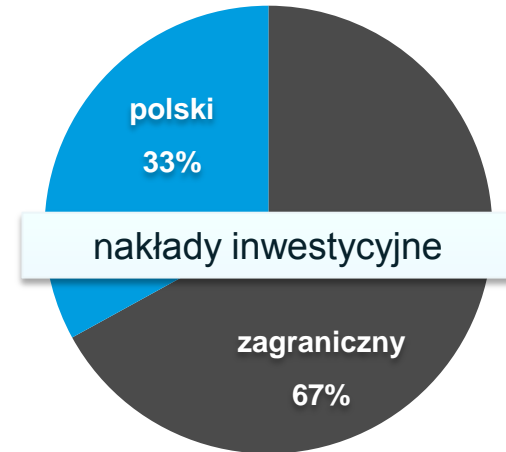
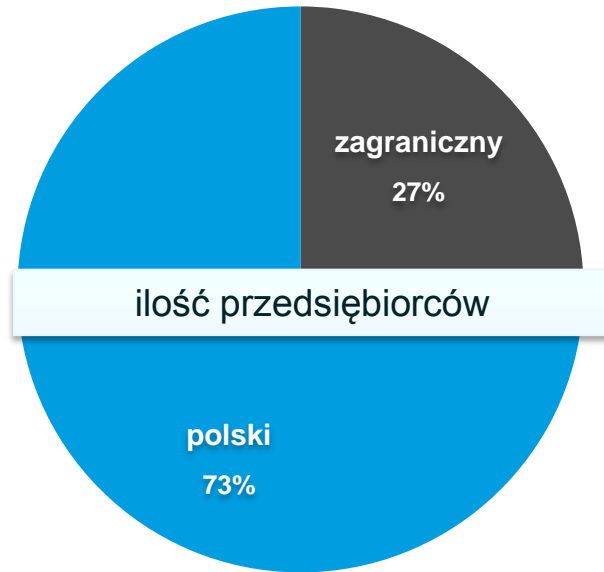
Głogów Młp.

podstrefa

Mit

Strefa wyłącznie dla zagranicznych?

Rozwijamy polską przedsiębiorczość





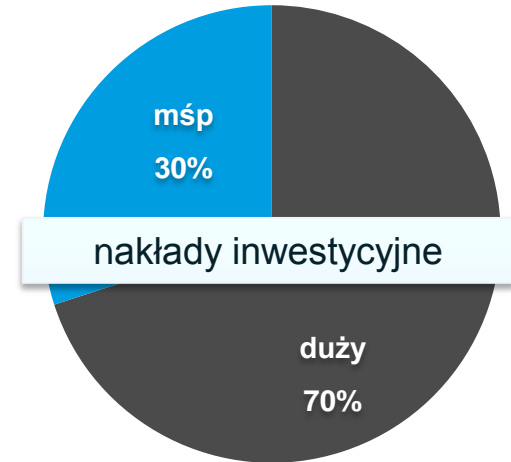
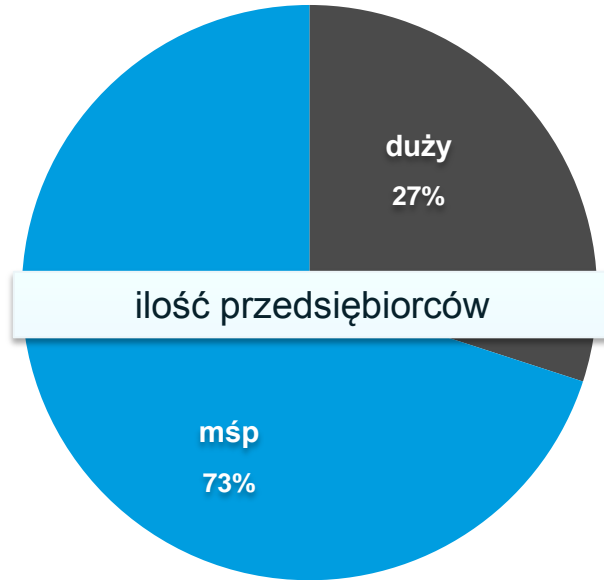
Lublin

podstrefa

Mit

Zbyt mali na duży biznes?

Mały biznes, duże korzyści – strefa otwarta dla MŚP



Wsparcie dla rozwoju przedsiębiorczości – oferta Inkubatora Nowych Technologii



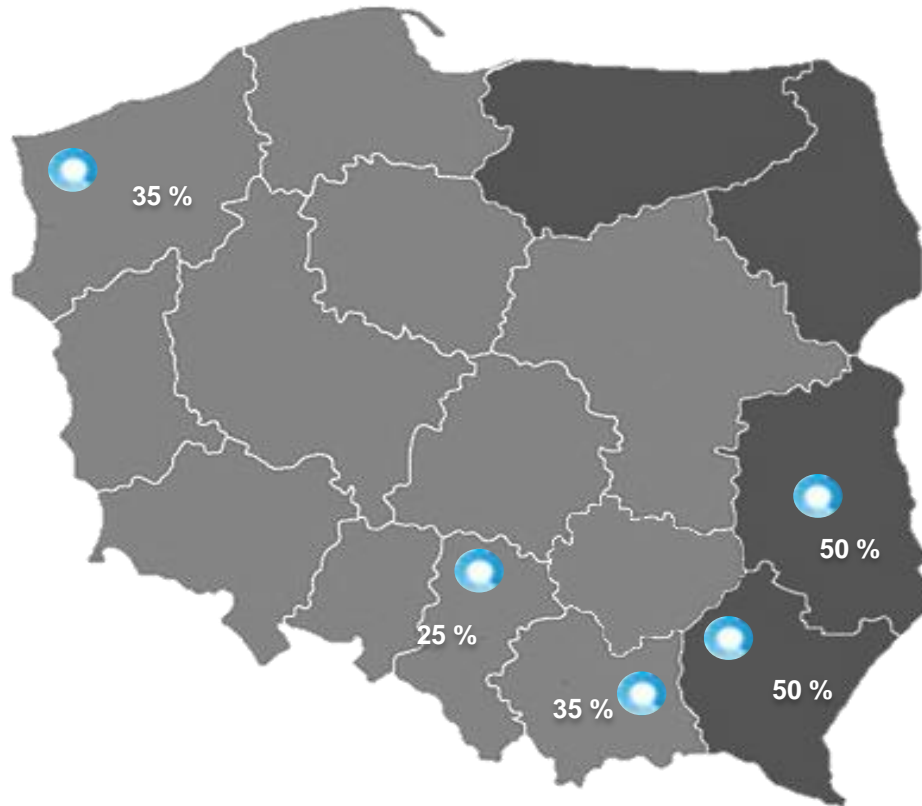
Inwestorzy

przykłady

Mit

Dlaczego mielecka strefa?

Najwyższa intensywność pomocy publicznej w UE



Koszty kwalifikowane projektu lub dwuletnie koszty pracy

Duże firmy



35%

Średnie firmy



45%

Małe firmy



55%



Inwestycje MŚP
przykłady



KRONOSPAN



BILFINGER



Największe
inwestycje

przykłady

BorgWarner



pzlmielec
A Sikorsky Company

SIKORSKY
A LOCKHEED MARTIN COMPANY



KIRCHHOFF
GRUPPE



MTU
Aero Engines



Mielecka SSE najlepsza w Polsce

Liderzy i outsajderzy

| Strefa | Liczba zezwoleń /w tym dla polskich firm | Nakłady (w mln zł) | Nowe /utrzymane miejsca pracy |
|----------------------|---|-----------------------|----------------------------------|
| Mielecka | 32/27 | 746 | 1200/1905 |
| Katowicka | 31/14 | 1100 | 960/3600 |
| Wałbrzyska | 27/6 | 970 | 1217/4500 |
| Kostrzyńsko-słubicka | 20/5 | 605 | 700/3700 |
| Tarnobrzeska | 20/16 | 537 | 418/730 |
| Krakowska | 18/11 | 285 | 379/1200 |
| Pomorska | 15/8 | 380,7 | 444/2601 |
| Warmińsko-mazurska | 14/14 | 425,8 | 636/1469 |
| Łódzka | 13/7 | 558 | 481/1193 |
| Suwalska | 8/7 | 115 | 250/1175 |
| Słupska | 8/7 | 60 | 85/221 |
| Legnicka | 6/2 | 252,2 | 506/nie było reinwestycji |
| Starachowicka | 5/3 | 23 | 101/83 |
| Kamiennogórska | 3/2 | 13,5 | 75/nie było reinwestycji |

Specjalna Strefa Ekonomiczna EURO-PARK MIELEC

Dziękuję za uwagę

Agencja Rozwoju Przemysłu S.A. Oddział w Mielcu



ul. Partyzantów 25
39-300 Mielec



(+48 17) 788 72 36



www.arp.pl
www.europark.arp.pl